

at




~ Sales to Sail ~

Catalogus-Catalog-Katalog
RVS-Stainless Steel-Edelstahl
2015 - 2016



Private Yachting



Special Products

Plug & Play



Personal Sailing

Shop in Shop

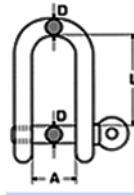
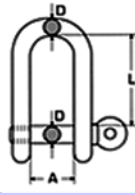


Prepacked

SUNBEAM 53

Productomschrijving	Pagina
Ankers, -Ketting, -Connectoren	27, 28
Antennehouders	21
Bandbeugels	18
Bandgespen	22
Bimini Scharnier	16
Blisterdoosjes	60
Blokken voor staaldraad	13
Bolders	20
Bootschaakhouders	22
Borgpen met kogelzekerling	9, 41
Borgringen	9, 41
Borstbouten	8, 9, 41
Bouten-Moeren-Schroeven (BMS) Blisters	37 - 41
Bouten-Moeren-Schroeven (BMS) Bulk	42 - 59
Buis-(kap)-beslag	16, 17, 21
Buizen RVS	14
Dekbeugels en Dekogen	18
Dekventilator	36
Deurklem	35
Deursloten	35
Deurstoppers	35
Deurwervel	35
Doe-'t-Zelf terminals	10
Draaispit	28
D-Sluitingen	2
Elastiekhak	22
Fenderhaken	18
Fenderhouder/-korf	18
Fenderogen	18
Fittingen	24 - 26
Gaffelterminals	9
Grendels	32
Haakschroef	22
Handgrepen	22
Handrailing beslag	15, 16
Harpsluitingen	2
Hoeken	35, 36
Kajuithak	32
Karabijnhaken	3 - 5
Kettinghak	28
Kettingstopper	27
Kikkers	20
Kledinghaken	35
Klephaken	5
Kogelsluiting	35
Kousen	11
Kuipwaterafvoer	23
Landvastveer	21
Lasscharnieren	32
Luikovervallen	33, 34
Luikringen	34
Luikuitzetter	28
Luikveer	28
Mastogen	19
Miniblokken met kunststof schijf	12

Productomschrijving	Pagina
Misthoorn	22
Musketonhaken	6
Noodschalmen	27
Oogbout, -moer, -schroef	23
Oogwartels	6
Overvalscharnieren	32, 33
Paumelles	28 - 30
Pelikaanhaken	12
Persklemmen	11
Perstang, Hydraulisch	12
Plaatsluitingen	3
Plaatspanner	8
Potdeksel beschermstrippen	20
Railingconnectoren	14, 15
Railingdraad en Railingdraadset	11, 13
Ringen	12
Scepterpotten	14
Scharnieren	28 - 32
Schroefhak	22
S-Haken	12
Slangklemmen	24
Sleutelsluiting	3
Sliphaken met ring	12
Sluishak	21
Sluiting- en Flessenopener	3
Snapsluiting Quick release met warteloog	7
Snapsluitingen	5, 6
Snapsluiting met schootgeleiding	6
Snapsluiting met schroefwartel	6
Snapsluiting met warteloog	6
Spanbandsluiting	22
Spinnakerschoot Geleidehak	19
Staaldraad	10, 11
Staaldraadklemmen	11
Stagleuver	7
Stootlijsten	20
Stud-Terminals	10
Tafelbladhouder	30
Tafelbladscharnieren	30
Tankontluchters	23
Tankvuldoppen en reservesleutels	23
Toggles	8
U-Beugels en U-Brackets	17, 23
Veerborgclip	9
Veerborgring	9
Ventilatie	36
Verhaalkammen	21
Vlaggenstok en Vlaggenstokhouder	18, 19
Walsterinals	9
Wantspanners	7, 8
Wartelogen	19
Wartelsluitingen	6
Waterskihak	22
Zwemtrap	21



D-Sluiting breed, gesmeed A4 / AISI 316

D-Shackle wide shape, forged A4 / AISI 316

Rundschäkel weite Form, geschmiedet A4 / AISI 316

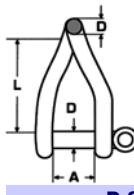
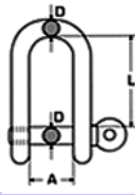
Item Nr.	D (mm.)	A (mm.)	L (mm.)	BL (Kg.)
50102156	5	25	24	930
50102157	6	25	33	1.350
50102158	8	29	32	2.400
50102159	10	40	55	3.800

D-Sluiting lang, gesmeed A4 / AISI 316

D-Shackle long type, forged A4 / AISI 316

D-Schäkel lange Form, geschmiedet A4 / AISI 316

Item Nr.	D (mm.)	A (mm.)	L (mm.)	BL (Kg.)
50101631	4	9	30	600
50101367	5	11	39	930
50101368	6	13	46	1.350
50101369	8	17	61	2.425
50101370	10	22	75	3.800



D-Sluiting kort, gesmeed A4 / AISI 316

D-Shackle short type, forged A4 / AISI 316

D-Schäkel kurze Form, geschmiedet A4 / AISI 316


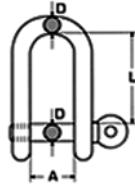
Item Nr.	D (mm.)	A (mm.)	L (mm.)	BL (Kg.)
50101359	4	8	15	600
50101360	5	12	18	930
50101361	6	13	21	1.350
50101362	8	17	30	2.425
50101363	10	22	35	3.800
50101364	12	26	44	5.600
50101365	13	26	47	6.600
50101366	16	32	56	9.965

D-Sluiting gedraaid, gesmeed A4 / AISI 316

Shackle twisted type, forged A4 / AISI 316

Rundschäkel gedrehte Form, geschmiedet A4 / AISI 316

Item Nr.	D (mm.)	A (mm.)	L (mm.)	BL (Kg.)
50101516	4	9	30	665
50101517	5	11	37	1.000
50101518	6	12	47	1.500
50101519	8	18	60	2.500
50101520	10	20	75	4.500
50101521	12	26	90	7.000



D-Sluiting met borgbout, gesmeed A4 / AISI 316

D-Shackle with captive pin, forged A4 / AISI 316

Rundschäkel onverlierbare Bolzen, geschm. A4 / AISI 316

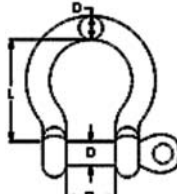
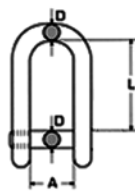
Item Nr.	D (mm.)	A (mm.)	L (mm.)	BL (Kg.)
50101617	5	10	38	930
50101618	6	11	48	1.350
50101619	8	17	60	2.425
50101620	10	21	75	3.800
50101621	12	24	90	5.600

Harp sluiting, gesmeed A4 / AISI 316

Bow shackle, forged A4 / AISI 316

Rundschäkel, geschmiedet A4 / AISI 316

Item Nr.	D (mm.)	B (mm.)	L (mm.)	BL (Kg.)
50101371	4	9	17	700
50101372	5	11	22	1.000
50101373	6	13	25	1.500
50101374	8	18	34	2.500
50101375	10	20	43	4.000
50101376	12	26	49	5.600
50101377	13	26	46	6.600
50101381	16	32	56	10.000



D-Sluiting met imbus, gesmeed A4 / AISI 316

D-Shackle with hexagon socket, forged A4 / AISI 316

Rundschäkel Innensechskant, geschmiedet A4 / AISI 316

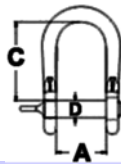
Item Nr.	D (mm.)	A (mm.)	L (mm.)	BL (Kg.)
50101840	5	10	16.5	1.000
50101841	6	13	21	1.350
50101842	8	17	30	2.425
50101843	10	22	35	3.800
50101844	12	26	44	5.600

Harp sluiting met borgbout, gesmeed A4 / AISI 316

Bow shackle with captive pin forged A4 / AISI 316

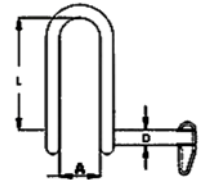
Rundschäkel unvrlierbare Bolzen, geschm. A4 / AISI 316

Item Nr.	D (mm.)	B (mm.)	L (mm.)	BL (Kg.)
50101484	4	8	14	700
50101480	5	10	17	1.000
50101481	6	12	21	1.500
50101482	8	16	28	2.500
50101483	10	20	35	4.000



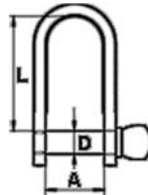
Plaatsluiting, rond A4 / AISI 316
Flat shackle, round A4 / AISI 316
Flachschäkel rund A4 / AISI 316

Item Nr.	D (mm.)	A (mm.)	C (mm.)	BL (Kg.)
50101632	5	11.0	15.5	900
50101633	6	12.0	19.0	1.300
50101634	8	18.0	25.0	2.400



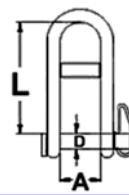
Sleutelsluiting, gesmeed A4 / AISI 316
Key pin shackle, forged A4 / AISI 316
Schlüsselschäkel, geschmiedet A4 / AISI 316

Item Nr.	D (mm.)	A (mm.)	L (mm.)	BL (Kg.)
50101612	5	13	38	930
50101613	6	16	43	1.350
50101614	8	20	60	2.400



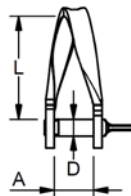
Plaatsluiting, gestanst A4 / AISI 316
Flat shackle, short type, stamped A4 / AISI 316
Flachschäkel mit Bund, kurze Form, gestanzt A4 / AISI 316

Item Nr.	D (mm.)	A (mm.)	L (mm.)	BL (Kg.)
50101522	4	10.0	17	500
50101523	5	12.5	20	750
50101524	6	15.0	28	1.100



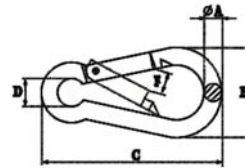
Sleutelsluiting met brug, gesmeed A4 / AISI 316
Key pin shackle with bar, forged A4 / AISI 316
Schlüsselschäkel mit Steg, geschmiedet A4 / AISI 316

Item Nr.	D (mm.)	A (mm.)	L (mm.)	BL (Kg.)
50101609	5	13	38	930
50101610	6	16	43	1.350
50101611	8	20	60	2.400



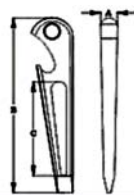
Plaatsluiting gedraaid gestanst A4 / AISI 316
Flat shackle, twisted type, stamped A4 / AISI 316
Flachschäkel mit Bund, gedrehte Form, gestanzt A4 / AISI 316

Item Nr.	D (mm.)	A (mm.)	L (mm.)	BL (Kg.)
50101528	4	11	20	800
50101529	5	12	23	1.145
50101530	6	15	36	2.000
50101531	8	18	36	3.000



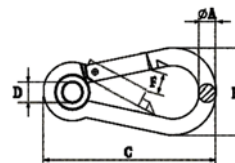
Karabijnhaak DIN 5299 A4 / AISI 316
Spring hook DIN 5299 A4 / AISI 316

Item Nr.	A (mm.)	B (mm.)	C (mm.)	D (mm.)	F (mm.)	BL (Kg.)
50101317	4	20	40	7	7	200
50101318	5	25	50	8	7	350
50101319	6	30	60	9	8	520
50101320	7	35	70	10	8	640
50101321	8	40	80	12	9	800
50101322	10	50	100	15	11	1.200
50101323	11	57	120	18	16	1.420
50101324	12	67	140	20	19	1.700



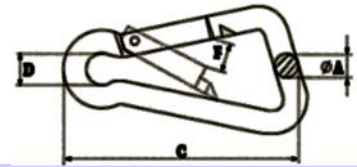
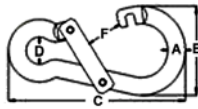
Sluiting- en flessenopener A4 / AISI 316
Shackle key A4 / AISI 316
Schäkelschlüssel A4 / AISI 316

Item Nr.	A (mm.)	B (mm.)	C (mm.)
50102177	5.0	87	45.8



Karabijnhaak met kous DIN 5299 A4 / AISI 316
Spring hook with eyelet DIN 5299 A4 / AISI 316
Karabinerhaken mit Kausche DIN 5299 A4 / AISI 316

Item Nr.	A (mm.)	B (mm.)	C (mm.)	D (mm.)	F (mm.)	BL (Kg.)
50101325	4	20	40	5	7	200
50101326	5	25	50	5	7	350
50101327	6	30	60	5	8	520
50101328	7	35	70	7	8	640
50101329	8	40	80	10	9	800
50101330	10	50	100	13	11	1.200
50101331	11	57	120	13	16	1.420
50101332	12	67	140	15	19	1.700

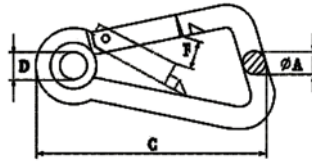
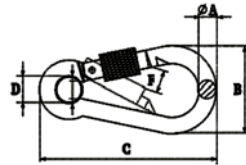


Karabijnhaak met speciaalsluiting DIN 5288 A4 / AISI 316
Spring hook with special opening DIN 5299 A4 / AISI 316
Karabinerhaken mit Spezialverschluss DIN 5299 A4 / AISI 316

Item Nr.	A (mm.)	B (mm.)	C (mm.)	D (mm.)	F (mm.)	BL (Kg.)
50101511	8	40	80	12	19	800
50101512	10	50	100	15	22	1.200
50101513	11	57	120	18	26	1.420

Karabijnhaak asymmetrisch A4 / AISI 316
Spring hook asymmetric A4 / AISI 316
Karabinerhaken asymmetrisch A4 / AISI 316

Item Nr.	A (mm.)	C (mm.)	D (mm.)	F (mm.)	BL (Kg.)
50102181	6	60	9	10	900
50102182	8	80	12	13	1.200
50102183	10	100	15	18	1.500
50102184	11	120	18	24	1.800

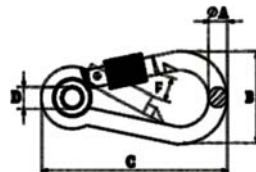


Karabijnhaak met schroefsluiting A4 / AISI 316
Spring hook with safety nut A4 / AISI 316
Karabinerhaken mit Sicherungsmutter A4 / AISI 316

Item Nr.	A (mm.)	B (mm.)	C (mm.)	D (mm.)	F (mm.)	BL (Kg.)
50102127	5	25	50	8	7.0	350
50102128	6	30	60	9	8.0	520
50102129	8	40	80	12	9.0	850
50102130	10	50	100	15	11.0	1.100
50102137	11	57	120	18	16.0	1.200

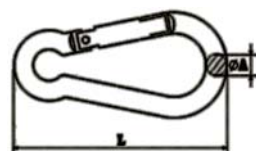
Karabijnhaak met kous, asymmetrisch A4 / AISI 316
Spring hook, asymmetric with eyelet A4 / AISI 316
Karabinerhaken, asymmetrisch Kausche A4 / AISI 316

Item Nr.	A (mm.)	C (mm.)	D (mm.)	F (mm.)	BL (Kg.)
50101605	6	60	5	10	900
50101606	8	80	12	13	1.200
50101607	10	100	15	18	1.500
50101608	11	120	18	24	1.800



Karabijnhaak met schroefsluiting A4 / AISI 316
Spring hook with safety nut A4 / AISI 316
Karabinerhaken mit Sicherungsmutter A4 / AISI 316

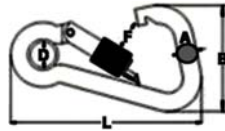
Item Nr.	A (mm.)	B (mm.)	C (mm.)	D (mm.)	F (mm.)	BL (Kg.)
50102131	5	25	50	8	7.0	350
50102132	6	30	60	9	8.0	520
50102133	8	40	80	12	9.0	850
50102134	10	50	100	15	11.0	1.100
50102135	11	57	120	18	16.0	1.200



Karabijnhaken aluminium, in diverse kleuren
Spring hooks aluminium, in various colors
Karabinerhaken Aluminium, in verschiedene Farben

Item Nr.	A (mm.)	L (mm.)	BL (Kg.)
50101846	6	60	160
50101847	8	80	350



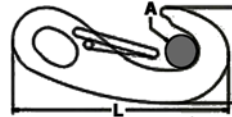


Karabijnhaak, kous en schroefsluiting, asymm. A4 / AISI 316

Spring hook with eyelet and safety nut, ass. A4 / AISI 316

Karabinerhaken asym. mit Kausche und Sicherheitsmutter A4 / AISI 316

Item Nr.	A (mm.)	B (mm.)	L (mm.)	F (mm.)	BL (Kg.)
50102136	8	46.5	85	12.5	728




Klephaak open arm A4 / AISI 316

Spring hook A4 / AISI 316

Karabinerhaken A4 / AISI 316

Item Nr.	L (mm.)	B (mm.)	A (mm.)	BL (Kg.)
50101333	50	24	10	220
50101334	70	31	13	500
50101335	100	46	23	900

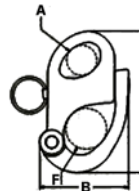


Karabijnhaak schroefsluiting, trapeziumvormig A4 / AISI 316

Spring hook with safety screw nut A4 / AISI 316

Karabinerhaken mit Sicherheitsmutter A4 / AISI 316

Item Nr.	A (mm.)	B (mm.)	L (mm.)	F (mm.)	BL (Kg.)
50102140	10	60	115	19.0	2.720

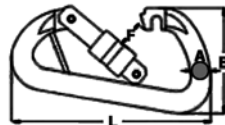


Snapsluiting met vast oog A4 / AISI 316

Fixed snap shackle A4 / AISI 316

Schnappschäkel A4 / AISI 316

Item Nr.	L (mm.)	A (mm.)	B (mm.)	F (mm.)	BL (Kg.)
50101501	52	12	9	12.5	1.120
50101502	66	16	12	20.0	1.632
50101503	96	22	16	27.0	2.345



Karabijnhaak met veersluiting en brug, trapeziumvormig A4 / AISI 316

Spring hook with self-locking nut and self-locking sleeve A4 / AISI 316

Karabinerhaken mit Springverschluss und Steg A4 / AISI 316

Item Nr.	A (mm.)	B (mm.)	L (mm.)	F (mm.)	BL (Kg.)
50102141	8	45	80	13	1.330
50102142	10	55	100	16	2.510

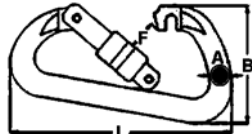


Klephaak met warteloog A4 / AISI 316

Swivel eye snap A4 / AISI 316

Schnapphaken mit Wirbelauge A4 / AISI 316

Item Nr.	L (mm.)	A (mm.)	F (mm.)	BL (Kg.)
50101356	85	16	10	300
50101357	100	19	12	480
50101358	118	21	15	630



Karabijnhaak met veersluiting, trapeziumvormig A4 / AISI 316

Spring hook with nut A4 / AISI 316

Karabinerhaken mit Springverschluss A4 / AISI 316

Item Nr.	A (mm.)	B (mm.)	L (mm.)	F (mm.)	BL (Kg.)
50102143	8	45	80	11.5	1.590
50102144	10	55	100	14.0	1.680

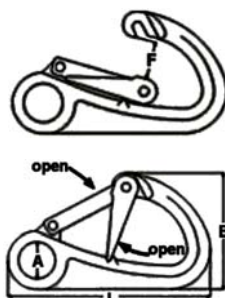


Snapsluiting met warteloog A4 / AISI 316

Trigger snap eye bolt A4 / AISI 316

Schnappschäkel mit Wirbelauge A4 / AISI 316

Item Nr.	L (mm.)	A (mm.)	F (mm.)	BL (Kg.)
50101878	65	13	16	200
50101879	65	16	19	200



Veiligheidskarabijnhaak met dubbele sluiting A4 / AISI 316

Spring hook with double locking equipment A4 / AISI 316

Sicherheitskarabinerhaken mit zweifacher Sperre A4 / AISI 316

Item Nr.	L (mm.)	B (mm.)	A (mm.)	F (mm.)	BL (Kg.)
50101642	107	62	20	19	1.400





Snapsluiting met warteloog A4 / AISI 316

Swivel snap shackle A4 / AISI 316

Schnappschäkel mit Wirbelauge A4 / AISI 316

Item Nr.	L (mm.)	A (mm.)	B (mm.)	F (mm.)	BL (Kg.)
50101336	70	12	33	13	1.100
50101337	87	16	42	16	2.000
50101338	124	23	58	22	3.500

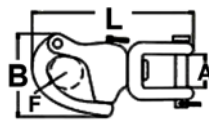


Dubbele oogwartel A4 / AISI 316

Eye and eye swivel A4 / AISI 316

Wirbel Auge-Auge A4 / AISI 316

Item Nr.	L (mm.)	B (mm.)	A (mm.)	H (mm.)	BL (Kg.)
50101344	60	5	13	13	650
50101345	65	6	15	15	1.200
50101346	90	8	20	21	1.900
50101347	115	10	24	27	3.000

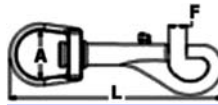


Snapsluiting met schroefwartel A4 / AISI 316

Swivel snap shackle A4 / AISI 316

Schnappschäkel mit Wirbelschäkel A4 / AISI 316

Item Nr.	L (mm.)	A (mm.)	B (mm.)	F (mm.)	BL (Kg.)
50101378	70	10	33	13	1.100
50101379	90	12	42	16	2.000
50101380	132	19	58	22	3.500

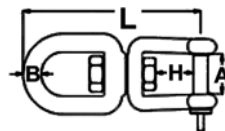


Musketon met warteloog A4 / AISI 316

Swivel eye bolt snap A4 / AISI 316

Wirbelkarabiner A4 / AISI 316

Item Nr.	L (mm.)	A (mm.)	F (mm.)	BL (Kg.)
50101550	64	10	7	180
50101551	80	13	8	215
50101552	87	16	9	250
50101553	90	19	10	650

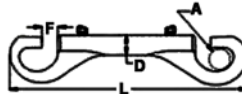


Oogwartel met wartelsluiting A4 / AISI 316

Eye and jaw swivel A4 / AISI 316

Wirbel Auge-Gabel A4 / AISI 316

Item Nr.	L (mm.)	B (mm.)	A (mm.)	H (mm.)	BL (Kg.)
50101348	64	6	12	12	1.200
50101349	88	8	16	16	1.900
50101350	113	10	20	22	3.500
50101351	152	13	26	28	5.000

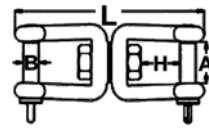


Dubbele musketonhaak A4 / AISI 316

Double end snap hook A4 / AISI 316

Doppelkarabiner A4 / AISI 316

Item Nr.	L (mm.)	A (mm.)	D (mm.)	F (mm.)	BL (Kg.)
50102510	90	6	9.0	6	180
50102511	100	10	9.5	10	350



Dubbele wartelsluiting A4 / AISI 316

Jaw and jaw swivel A4 / AISI 316

Wirbel Gabel-Gabel A4 / AISI 316

Item Nr.	L (mm.)	B (mm.)	A (mm.)	H (mm.)	BL (Kg.)
50101352	60	5	10	11.5	600
50101353	64	6	12	12.0	1.200
50101354	89	8	16	16.0	1.900
50101355	112	10	20	22.0	3.500



Snapsluiting met schootgeleiding A4 / AISI 316

Sheet snap shackle A4 / AISI 316

Schotschäkel A4 / AISI 316

Item Nr.	L (mm.)	A (mm.)	B (mm.)	WLL (Kg.)
50101504	50	10	12	830
50101505	64	14	15	1.850
50101506	95	18	18	3.500

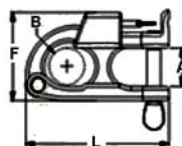


Dubbele wartel met imbus A4 / AISI 316

Jaw and jaw swivel with hexagon socket A4 / AISI 316

Wirbelschäkel Gabel-Gabel mit Innensechskant A4 / AISI 316

Item Nr.	L (mm.)	B (mm.)	A (mm.)	H (mm.)	BL (Kg.)
50102374	64	6	12	12	1.200
50102375	89	8	17	16	1.900
50102376	112	10	20	22	3.500



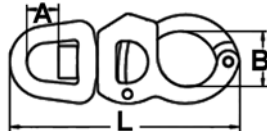
Snapsluiting A4 / AISI 316

Waterski hook A4 / AISI 316

Wasserskihaken A4 / AISI 316

Item Nr.	L (mm.)	A (mm.)	B (mm.)	F (mm.)	BL (Kg.)
50101845	60	16	15	36.5	800

TUIGEN - RIGGING - TAKELN

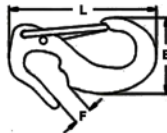


Quick release snapsluiting met warteloog A4 / AISI 316

Trigger snap shackle A4 / AISI 316

Trigger Schnappschäkel mit Wirbelauge A4 / AISI 316

Item Nr.	L (mm.)	B (mm.)	A (mm.)	BL (Kg.)
50101979	85	18	12	1.200
50101980	105	22	15	2.200
50101981	127	27	18	3.000

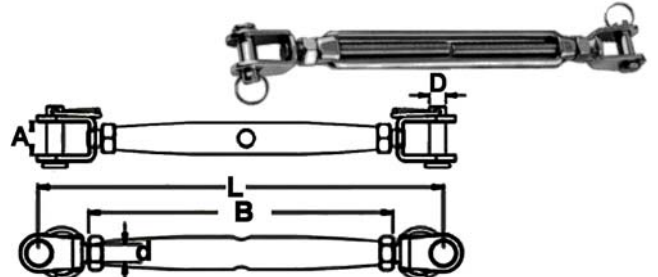
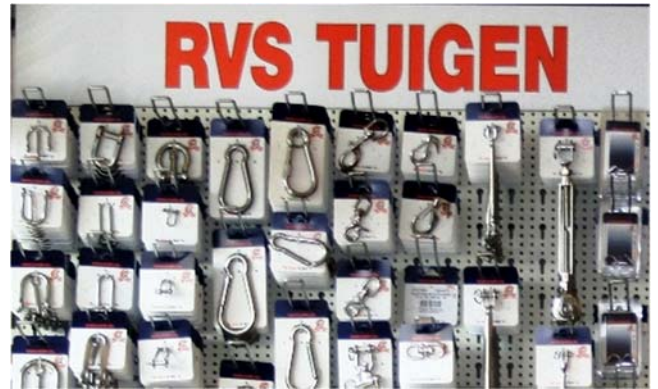


Stagleuver A4 / AISI 316

Spring snap open end A4 / AISI 316

Stagreiter A4 / AISI 316

Item Nr.	L (mm.)	B (mm.)	F (mm.)	BL (Kg.)
50101875	50	25	7.5	250
50101877	55	30	9.0	300
50101876	65	35	11.0	350

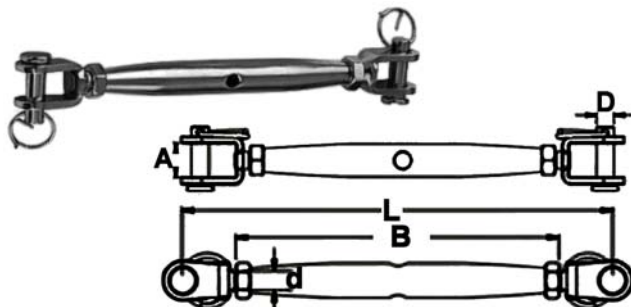


Wantspanner, open, gaffel-gaffel A4 / AISI 316

Frame turnbuckle with two forks A4 / AISI 316

Wantenspanner mit zwei Gabeln, offene Form A4 / AISI 316

Item Nr.	D (mm.)	d	A (mm.)	B (mm.)	L (mm.)	BL (Kg.)
50101643	5	M5	7	120	170	500
50101644	6	M6	8	140	205	600
50101645	8	M8	12	180	270	1.100
50101646	10	M10	12	220	330	1.750
50101647	12	M12	15	300	455	2.300

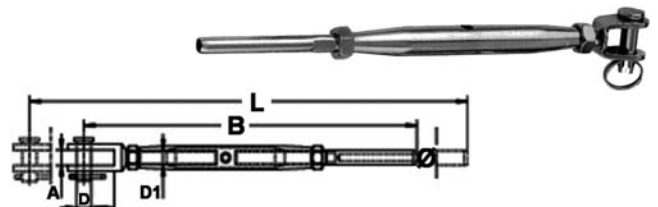


Wantspanner gaffel-gaffel, gelast A4 / AISI 316

Turnbuckle with two forks, welded A4 / AISI 316

Wantenspanner mit zwei Gabeln, geschweißt A4 / AISI 316

Item Nr.	D (mm.)	d	A (mm.)	B (mm.)	L (mm.)	BL (Kg.)
50101264	5	M5	6,5	130	190	750
50101265	6	M6	7,5	150	220	1.400
50101266	8	M8	11,0	165	240	2.200
50101267	10	M10	12,0	190	280	3.450
50101268	12	M12	14,0	245	360	5.000
50101269	14	M14	15,0	270	390	6.400
50101270	16	M16	17,0	310	450	8.000
50101271	20	M20	20,0	360	510	10.500

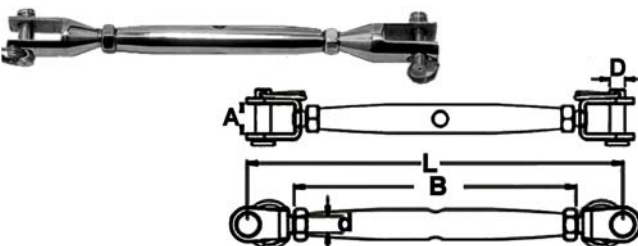


Wantspanner met gaffel en walsterterminal, gelast A4 / AISI 316

Turnbuckle with fork and terminal A4 / AISI 316

Wantenspanner mit Gabel und Terminal A4 / AISI 316

Item Nr.	D (mm.)	D1 / Ø	B (mm.)	L (mm.)	A (mm.)	BL (Kg.)
50101436	5	M5 / 2.5	155	215	6,5	600
50101437	6	M6 / 3.0	175	245	7,5	1.000
50101438	8	M8 / 4.0	200	275	11,0	1.400
50101439	10	M10 / 5.0	230	320	12,0	2.200
50101440	12	M12 / 6.0	285	400	14,0	4.000




Wantspanner gaffel-gaffel, gedraaid A4 / AISI 316

Turnbuckle fork-fork, forkhead by milling technics A4 / AISI 316

Wantenspanner Gabel-Gabel, aus gedrehtem Material A4 / AISI 316

Item Nr.	D (mm.)	d	A (mm.)	B (mm.)	L (mm.)	WL (kg.)
50101024	5	M5	6,5	135	195	500
50101025	6	M6	7,5	160	230	750
50101026	8	M8	11,0	180	255	1.250
50101027	10	M10	12,0	210	300	2.200
50101028	12	M12	14,0	270	380	3.000

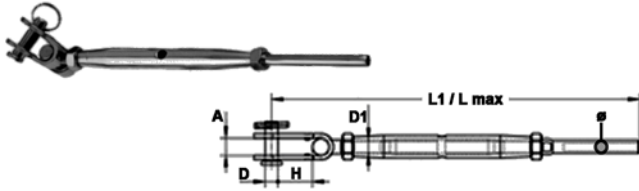


Wantspanner met walsterterminal en gaffel, gedraaid A4 / AISI 316

Turnbuckle terminal-fork, forkhead by milling technics A4 / AISI 316

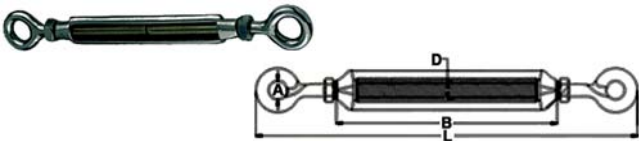
Wantenspanner Terminal-Gabel, aus gedrehtem Material A4 / AISI 316

Item Nr.	D (mm.)	D1 / Ø	B (mm.)	L (mm.)	A (mm.)	BL (Kg.)
50101029	6	M6 / 3.0	180	250	7,5	1.250
50101030	8	M8 / 4.0	210	285	11,0	1.750
50101031	9	M10 / 5.0	240	330	12,0	3.500
50101032	12	M12 / 6.0	300	410	15,0	5.100



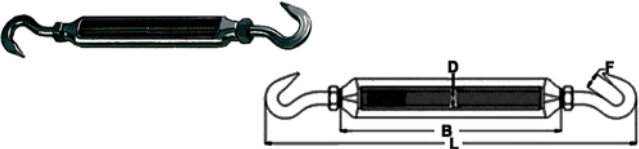
Wantspanner met toggle en walsterterminal A4 / AISI 316
Turnbuckle with swivel toggle and wire terminal A4 / AISI 316
Wantspanner mit Toggle / Drahtseil-Terminal A4 / AISI 316

Item Nr.	D (mm.)	D1 / Ø (mm.)	L max (mm.)	L1 (mm.)	A (mm.)	H (mm.)
50102619	6	M 6 / 3	250	180	7	15
50102620	8	M 8 / 4	285	210	10	20
50102621	9	M 10 / 5	340	250	12	25
50102622	12	M 12 / 6	410	300	13	30
50102623	16	M 16 / 8	530	390	17	40
50102624	19	M 20 / 10	590	450	20	45



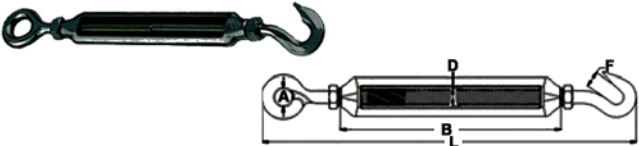
Spanschroef open, Oog - Oog A4 / AISI 316
Turnbuckle Eye - Eye, open body A4 / AISI 316
Spannschloss Öse - Öse, offen A4 / AISI 316

Item Nr.	D	B (mm)	L (mm)	A (mm)	BL (Kg.)
50101272	M5	70	120	8	275
50101273	M6	90	150	10	365
50101274	M8	120	200	14	660
50101275	M10	150	240	16	1.000
50101276	M12	200	310	18	1.400
50101277	M16	250	390	26	2.325
50101278	M20	300	440	30	3.000



Spanschroef open, Haak - Haak A4 / AISI 316
Turnbuckle Hook - Hook, open body A4 / AISI 316
Spannschloss Haken - Haken, offen A4 / AISI 316

Item Nr.	D	B (mm)	L (mm)	F (mm)	BL (Kg.)
50101279	M5	70	120	8	275
50101280	M6	90	150	9	365
50101281	M8	120	200	11	660
50101282	M10	150	240	12	1.000
50101283	M12	200	310	14	1.400
50101284	M16	250	390	16	2.325
50101285	M20	300	440	18	3.000



Spanschroef open, Haak - Oog A4 / AISI 316
Turnbuckle Hook - Eye, open body A4 / AISI 316
Spannschloss Haken - Öse, offen A4 / AISI 316

Item Nr.	D	B (mm)	L (mm)	A (mm)	F (mm)	BL (Kg.)
50101286	M5	70	120	8	8	275
50101287	M6	90	150	10	9	365
50101288	M8	120	200	14	11	660
50101289	M10	150	240	16	12	1.000
50101290	M12	200	310	18	14	1.400
50101291	M16	250	390	26	16	2.325
50101292	M20	300	440	30	18	3.000



Plaatspanner A2 / AISI 304
Stay adjuster A2 / AISI 304
Wantensteller A2 / AISI 304

Item Nr.	L (mm.)	A (mm.)	D (mm.)
50101659	104	15	5
50101662	100	15	5
50101663	160	15	5



Toggle A4 / AISI 316
Toggle for turnbuckles A4 / AISI 316
Toggle A4 / AISI 316

Item Nr.	D (mm.)	A (mm.)	L (mm.)	F (mm.)
50101442	5.0	5.5	22	5.5
50101443	6.0	6.0	27	6.5
50101444	8.5	9.0	31	8.5
50101445	9.5	12.0	36	10.0
50101446	13.0	12.5	50	13.0



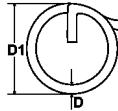
Borstbout A4 / AISI 316
Clevis pin A4 / AISI 316
Steckbolzen A4 / AISI 316

Item Nr.	D (mm.)	L (mm.)	L1 (mm.)
50101448	4,0	14	11
50101449	4,0	20	16
50101450	5,0	15	11
50101451	5,0	18	14
50101452	5,0	21	17
50101453	6,0	15	11
50101454	6,0	20	16
50101455	6,0	25	21
50101456	6,0	29	25
50101457	6,0	36	32
50101458	6,0	45	41
50101459	8,0	21	17
50101460	8,0	24	20
50101461	8,0	27	23
50101462	8,0	32	28
50101463	9,5	26	22
50101464	9,5	30	26
50101465	11,0	30	25
50101466	12,0	30	26
50101467	15,0	41	36



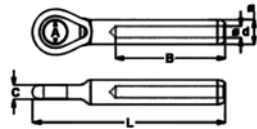
Borgring dubbel A4 / AISI 316
Split Rings A4 / AISI 316
Sicherungsring mit 2,5 Drehungen A4 / AISI 316

Item Nr.	D (mm.)	D1 (mm.)
50101688	1,5	15
50101689	1,5	22
50102200	1,5	26
50102201	1,5	30



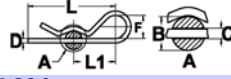
Borgringen enkel A4 / AISI 316
Split Cotter Rings A4 / AISI 316
Ringsplint A4 / AISI 316

Item Nr.	D (mm.)	D1 (mm.)
50101749	1,00	11
50101750	1,20	15
50101751	1,50	19
50101752	2,00	25



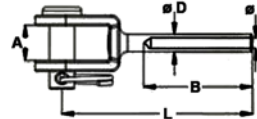
Oogwalsterterminal A4 / AISI 316
Eye terminal A4 / AISI 316
Augterminal A4 / AISI 316

Item Nr.	Ø d (mm.)	A (mm.)	Ø D (mm.)	L (mm.)	B (mm.)	C (mm.)
50101474	3	6,5	6,3	63,0	36	4
50101475	4	8,5	7,5	77,0	39	6
50101476	5	10,0	9,0	87,0	50	7
50101477	6	12,5	12,5	107,5	62	8
50101479	8	14,5	14,5	133,0	85	10



Veerborgclip A2 / AISI 304
Beta pin A2 / AISI 304
Federstecker A2 / AISI 304

Item Nr.	D (mm.)	L (mm.)	L1 (mm.)	F (mm.)	B (mm.)	C (mm.)
50101420	2,0	40	25	10	8 - 12	2,5
50101421	2,5	46	24	11	>10 - 16	3,0
50101422	3,0	60	34	16	>16 - 18	3,5
50101423	4,0	64	36	19	>18 - 20	4,5
50101424	5,0	82	45	26	>20 - 28	6,0
50101425	6,0	110	60	30	>28 - 40	7,0



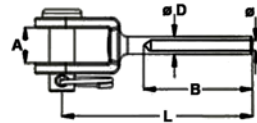
Gaffelterminal gelast A4 / AISI 316
Fork terminal A4 / AISI 316
Gabelterminal A4 / AISI 316

Item Nr.	Ø d (mm.)	A (mm.)	Ø D (mm.)	L (mm.)	B (mm.)
50101468	3	12	9,0	88	57
50101469	4	14	12,5	106	63
50101470	5	17	16,0	145	85
50101471	6	20	18,0	150	90
50101473	8	23	20,0	195	105



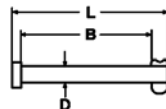
Veerborgring volgens DIN 11024 A2 / 304
Beta pin according to DIN 11024 A2 / 304
Federstecker nach DIN 11024 A2 / 304

Item Nr.	D (mm.)	L (mm.)	L1 (mm.)	F (mm.)	B (mm.)	C (mm.)
50101795	2.80	48	26	20	3,2	>11 - 14
50101796	3.60	64	32	20	4,0	>14 - 20
50101797	4.50	80	39	25	5,0	>20 - 26
50101798	5.60	97	45	25	6,3	>26 - 34



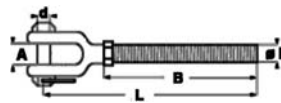
Gaffelterminal, gedraaid A4 / AISI 316
Fork terminal, by milling technics A4 / AISI 316
Gabelterminal, aus gedrehtem Material A4 / AISI 316

Item Nr.	Ø d (mm.)	A (mm.)	Ø D (mm.)	L (mm.)	B (mm.)
50101033	3	7	6.5	65	39
50101034	4	11	8.0	77	45
50101035	5	12	9.0	88	52
50101036	6	14	13.0	106	64
50101037	8	17	16.0	145	80



Borstbout met sleutel A4 / AISI 316
Drop Nose Pins A4 / AISI 316
Klappbolzen A4 / AISI 316

Item Nr.	D (mm.)	L (mm.)	B (mm.)
50102360	6,0	26	18
50102361	6,0	31	23
50102362	6,0	56	48
50102363	6,0	65	57
50102364	8,0	28	20
50102365	8,0	34	25
50102366	8,0	38	30
50102367	8,0	43	35
50102368	10,0	35	25
50102369	10,0	45	35
50102370	10,0	55	45



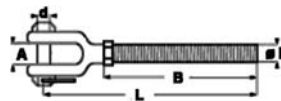
Gaffel met rechtse buitendraad A4 / AISI 316
Jaw with external right thread A4 / AISI 316
Gabel mit Aussengewinde, Rechts A4 / AISI 316

Item Nr.	Ø d (mm.)	A (mm.)	D (mm.)	L (mm.)	B (mm.)
50102661	6	9	M 6	47	25
50102662	8	10	M 8	52	25
50102663	10	12	M 10	72	45



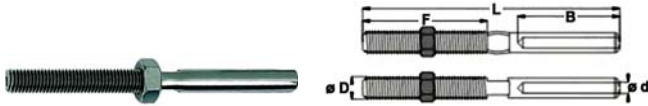
Borgpen met kogelzekerung A4 / 316
Fast Pin with Ring A4 / 316
Steckbolzen mit Kogelsicherung A4 / 316

Item Nr.	D (mm.)	L (mm.)	L1 (mm.)
50102371	5,0	25	17
50102372	6,0	25	17
50102373	8,0	25	17



Gaffel met linkse buitendraad A4 / AISI 316
Jaw with external left thread A4 / AISI 316
Gabel mit Aussengewinde, Links A4 / AISI 316

Item Nr.	Ø d (mm.)	A (mm.)	D (mm.)	L (mm.)	B (mm.)
50102664	6	9	M 6	47	25
50102665	8	10	M 8	52	25
50102666	10	12	M 10	72	45

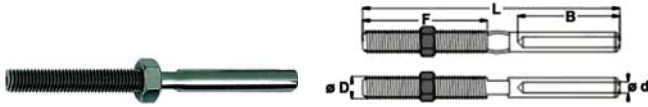


Stud terminal met moer, rechtse draad A4 / AISI 316

Wire rope swage stud with nut, right thread A4 / AISI 316

Drahtseil - Walzterminal Mutter, Rechtsgewinde A4 / AISI 316

Item Nr.	Ø D (mm.)	Ø d (mm.)	L (mm.)	B (mm.)	F (mm.)
50102625	M 4	2,0	73	24	38
50102626	M 5	2,5	86	32	40
50102627	M 6	3,0	100	39	48
50102628	M 8	4,0	117	45	57
50102629	M 10	5,0	130	52	63
50102630	M 12	6,0	162	64	80
50102631	M 16	8,0	200	80	100
50102632	M 20	10,0	230	90	119
50102633	M 20	12,0	245	105	120



Stud terminal met moer, linkse draad A4 / AISI 316

Wire rope swage stud with nut, left thread A4 / AISI 316

Drahtseil - Walzterminal Mutter, Linksgewinde A4 / AISI 316

Item Nr.	Ø D (mm.)	Ø d (mm.)	L (mm.)	B (mm.)	F (mm.)
50102634	M 4	2,0	73	24	38
50102635	M 5	2,5	86	32	40
50102636	M 6	3,0	100	39	48
50102637	M 8	4,0	117	45	57
50102638	M 10	5,0	130	52	63
50102639	M 12	6,0	162	64	80
50102640	M 16	8,0	200	80	100
50102641	M 20	10,0	230	90	119
50102642	M 20	12,0	245	105	120



Doe 't zelf oogterminal 1x19 A4 / AISI 316

Quick attach eye terminal 1x19 A4 / AISI 316

Montage Augterminal 1x19 A4 / AISI 316

Item Nr.	Ø D (mm.)	L (mm.)	B (mm.)
50101768	4 / 4.5	71	8
50101769	5 / 6.0	91	10
50101770	6 / 7.0	98	13
50101771	8 / 9.0	121	15



Doe 't zelf gaffelterminal 1x19 A4 / AISI 316

Quick attach jaw terminal 1x19 A4 / AISI 316

Montage Gabelterminal 1x19 A4 / AISI 316

Item Nr.	Ø D (mm.)	L (mm.)	B (mm.)
50101772	4 / 4.5	76	8
50101773	5 / 6.0	98	10
50101774	6 / 7.0	106	11
50101775	8 / 9.0	134	14



Doe 't zelf studterminal 1x19 A4 / AISI 316

Fast and bolt terminal 1x19 A4 / AISI 316

Montage Gewindeterminaal 1x19 A4 / AISI 316

Item Nr.	Ø D (mm.)	L (mm.)	B (mm.)
50101776	4 / 4.5	129	M 8
50101777	5 / 6.0	172	M 10
50101778	6 / 7.0	200	M 12
50101779	8 / 9.0	242	M 16



Dubbele schroefterminal 1x19 A4 / AISI 316

Swageless double connection terminal 1x19 A4 / AISI 316

Schraub - Montagedoppelterminal 1x19 A4 / AISI 316

Item Nr.	Ø D (mm.)	L (mm.)	B (mm.)
50102700	4 / 4.5	71	4.5
50102701	5 / 6.0	129	6.0
50102702	6 / 7.0	98	7.0
50102703	8 / 9.0	121	9.0



RVS staaldraad 1x19, stug, 1.570 N/mm² A4 / AISI 316

Wire rope 1x19 for shrouds, 1.570 N/mm² A4 / AISI 316

Edelstahl-Drahtseil 1x19, hart, 1.570 N/mm² A4 / AISI 316

Item Nr.	DS Ø	Gewicht/Weight Kg/m.	WL/kN	Min. BL/kN
50101718	1,5	0,012	2,11	1,86
50101719	2,0	0,020	3,75	3,30
50101720	3,0	0,045	8,43	7,42
50101721	4,0	0,080	15,00	13,20
50101722	5,0	0,124	23,40	20,60
50101723	6,0	0,178	33,70	29,70
50101725	8,0	0,317	60,00	52,80
50101726	10,0	0,495	93,70	82,50
50101727	12,0	0,713	135,00	119,00



RVS staaldraad 7x7, soepel, 1.570 N/mm² A4 / AISI 316

Wire rope 7x7, flexible, 1.570 N/mm² A4 / AISI 316

Edelstahl-Drahtseil 7x7, middelweich, 1.570 N/mm² A4 / AISI 316

Item Nr.	Ø	Gewicht/Weight Kg/m.	WL/kN	Min. BL/kN
50101728	1,0	0,004	0,71	0,63
50101729	2,0	0,016	2,69	2,25
50101730	2,5	0,025	4,50	3,95
50101731	3,0	0,035	6,05	5,07
50101732	4,0	0,063	10,80	9,01
50101733	5,0	0,098	16,80	14,10
50101734	6,0	0,142	24,20	20,30
50101735	7,0	0,193	33,00	27,60
50101736	8,0	0,252	43,00	36,10



RVS staaldraad 7x19, zeer soepel, 1.570 N/mm² A4 / AISI 316

Wire rope 7x19, very flexible, 1.570 N/mm² A4 / AISI 316

Edelstahl-Drahtseil 7x19, weich, 1.570 N/mm² A4 / AISI 316

Item Nr.	DS Ø	Gewicht/Weight Kg/m.	WL/kN	Min. BL/kN
50101739	2,0	0,015	2,65	2,33
50101740	2,5	0,023	4,17	3,66
50101741	3,0	0,035	5,86	4,69
50101742	4,0	0,061	10,40	8,34
50101743	5,0	0,096	16,30	13,00
50101744	6,0	0,138	23,40	18,80
50101746	8,0	0,243	41,70	33,30
50101747	10,0	0,381	65,10	52,10
50101748	12,0	0,548	93,70	75,00



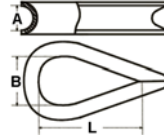
RVS staaldraad 7x7, wit PVC, trekvastheid 1.570 N/mm² A4 / AISI 316
Wire rope for guardrail 7x7, white PVC, 1.570 N/mm² A4 / AISI 316
Edelstahl-Drahtseil 7x7, PVC unmantelt, 1.570 N/mm² A4 / AISI 316

Item Nr.	Ø	Kleur / Colour / Farbe
50101737	4/6	Wit/White/Weiß
50101738	5/7	Wit/White/Weiß



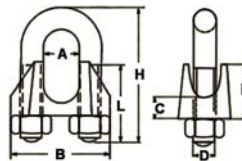
Persklemmen aluminium voor staaldraad - DIN 3093
Aluminium swage sleeves - DIN 3093
Aluminium Presshülsen - DIN 3093

Item Nr.	Ø (mm.)	A (mm.)	B (mm.)	S (mm.)	L (mm.)
50101814	2	2.7	5,4	1.0	9
50101815	3	3.8	7,6	1.5	13
50101816	4	4.9	9.8	1.9	16
50101817	5	6.6	13.2	2.5	21
50101818	6	7.2	14.4	2.7	23



Kous overeenkomstig DIN 6899 A4 / AISI 316
Wire thimble similar DIN 6899 A4 / AISI 316
Kausche ähnlich DIN 6899 A4 / AISI 316

Item Nr.	A	B (mm.)	L (mm.)
50101293	2.0	7	10
50101294	3.0	10	17
50101295	4.0	11	18
50101296	5.6	13	20
50101297	6.5	15	25
50101298	9.0	18	33
50101299	11.0	23	41
50101300	14.0	27	48
50101301	15.0	34	53
50101302	17.0	36	57
50101303	19.0	40	67
50101304	22.0	45	75



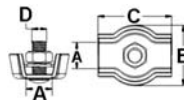
Staaldraadklem A4 / AISI 316
Wire rope clip A4 / AISI 316
Drahtseilklemme A4 / AISI 316

Item Nr.	A (mm.)	D (mm.)	L (mm.)	H (mm.)	B (mm.)	F (mm.)
50101305	2	M 3	11	17	16	7.1
50101306	3	M 3	12	20	21	7.5
50101307	4	M 4	12	22	22	7.9
50101308	5	M 5	13	24	23	8.2
50101309	6	M 6	13	28	26	10.6
50101310	8	M 6	20	34	30	11.7
50101311	10	M 8	21	42	34	13.0
50101313	13	M 10	30	55	40	19.5



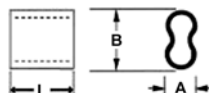
Persklemmen koper vernikkeld voor rvs staaldraad
Swage sleeves nickel-plated copper for stainless steel wire rope
Presshülsen Kupfer Vernickelt für Edelstahl Drahtseil

Item Nr.	Ø (mm.)	A (mm.)	B (mm.)	S (mm.)	L (mm.)
50101496	2	2.3	5,4	1,00	9
50101497	3	3.3	6,6	1,25	11
50101498	4	4.4	8,8	1,70	14
50101499	5	5.5	11,0	2,10	18
50101500	6	6.6	13,2	2,50	21
50102239	8	8.8	17,6	3,30	28



Staaldraadklem Simplex A4 / AISI 316
Simplex wire rope clip A4 / AISI 316
Simplex Drahtseilklemme A4 / AISI 316

Item Nr.	A (mm.)	B (mm.)	C (mm.)	D (mm.)
50101554	4	12	15	M 4
50101555	6	14	18	M 4
50101556	8	18	20	M 5
50101557	10	20	25	M 5
50101558	12	24	30	M 6
50101559	16	30	36	M 8



Nico Persklemmen Koper/Verzinkt voor rvs Staaldraad
Nico copper plated swage sleeves for stainless steel wire rope
Nico Presshülsen Kupfer verzinkt für Edelstahl Drahtseil

Item Nr.	Ø (mm.)	A (mm.)	B (mm.)	L (mm.)
50101809	2	4.2	6.5	9.3
50101810	3	8.6	12.5	10.8
50101811	4	9.2	15.0	14.3
50101812	5	11.4	17.2	18.0
50101813	6	11.9	18.1	21.0



Staaldraadklem Duplex A4 / AISI 316
Duplex wire rope clip A4 / AISI 316
Duplex Drahtseilklemme A4 / AISI 316

Item Nr.	A (mm.)	B (mm.)	C (mm.)
50101489	12	30	M 4
50101490	14	36	M 4
50101491	18	40	M 5
50101492	20	50	M 5
50101493	24	60	M 6
50101494	30	72	M 8



Hydraulische perstang, 12t., voor terminals en persklemmen
Hydraulic pressing tool, 12t., for terminals and swage sleeves
Hydraulische Presszange, 12T., für Terminals und Presshülsen

Item Nr.	Gewicht/Weight/Gewicht (Kg.)
50102720	5,20

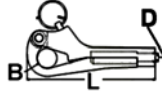


Persbekken

Jaws

Pressbacken

Item Nr.	Walsterminal/Waltz Terminal Ø (mm.)	Mini walsterminal/-Waltz Terminal Ø (mm.)
50102721	2	3
50102722	3	4
50102723	4	5
50102724	5	6
50102725	6	8

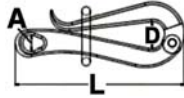


Pelikaanhaak A4 / AISI 316

Pelican hook A4 / AISI 316

Pelikanhaken A4 / AISI 316

Item Nr.	D (mm.)	L (mm.)	B (mm.)	BL (Kg.)
50101486	M6	76	13	1.200
50101487	M8	100	16	1.500



Pelikaanhaak A4 / AISI 316

Pelican hook A4 / AISI 316

Pelikanhaken A4 / AISI 316

Item Nr.	A (mm.)	L (mm.)	D (mm.)
50101488	10.0	100	18



Sliphaak met ring A4 / AISI 316

Slip hook with ring A4 / AISI 316

Pelikanhaken A4 / AISI 316

Item Nr.	D (mm.)	L (mm.)	A (mm.)
50101222	6	142	6.2
50101223	8	192	8.5

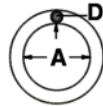


S-Haak symmetrisch A2 / AISI 304

S-Hook symmetric A2 / AISI 304

S-Haken symmetrisch A2 / AISI 304

Item Nr.	D (mm.)	L (mm.)	F (mm.)
50101042	3	24	4
50101038	4	32	6
50101039	5	40	8
50101040	6	48	9
50101041	8	64	12

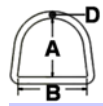


Ring, gelast en gepolijst A4 / AISI 316

Ring, welded and polished A4 / AISI 316

Ring, geschweißt und poliert A4 / AISI 316

Item Nr.	D (mm.)	A (mm.)
50101224	3	20
50101225	3	30
50101226	4	25
50101227	4	30
50101228	4	35
50102608	4	40
50101229	5	30
50101230	5	40
50101231	6	35
50101232	6	40
50101233	6	45
50101234	8	40
50101235	8	50
50101236	10	50
50101237	10	60
50101238	12	70

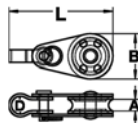


"D"-ring, gelast A4 / AISI 316

"D"-ring, welded A4 / AISI 316

D-Ring, geschweißt A4 / AISI 316

Item Nr.	D (mm.)	A (mm.)	B (mm.)
50102596	3	15	12
50102597	3	20	17
50102598	4	20	17
50102599	4	25	22
50102600	4	30	27
50102601	5	25	22
50102602	5	30	27
50102607	5	40	37
50102603	6	30	27
50102604	6	40	37
50102605	6	50	47
50102606	8	50	47

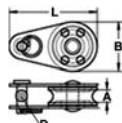


Miniblok kunststof schijf demontabele beugel A4 / AISI 316

Single block with removable pin and bracket A4 / AISI 316

Mini Block mit Kunststoffrolle und aust. Bügel A4 / AISI 316

Item Nr.	L (mm.)	A (mm.)	B (mm.)	D (mm.)
50101758	59	6	26	10

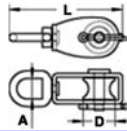


Miniblok met kunststof schijf demont. borgpen A4 / AISI 316

Single block with removable pin nylon sheave A4 / AISI 316

Mini Block mit Kunststoffrolle und aust. Bolzen A4 / AISI 316

Item Nr.	L (mm.)	A (mm.)	B (mm.)	D (mm.)
50101780	45	6	26	5

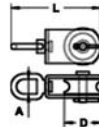


Enkelschijfsblok met rvs schijf, brons gelagerd A2 / AISI 304
Block with stainless steel sheave, brass bearing A2 / AISI 304
Block mit Edelstahlrolle, Sinterbronze - Buchse A2 / AISI 304

Item Nr.	L (mm.)	D (mm.)	A (mm.)	BL (Kg.)
50102705	88	25	13	1.250
50102706	104	32	15	1.350
50102707	142	50	20	1.950

Railingdraadset voor doe 't zelf montage A4 / AISI 316
Guard Rail Set for self mounting A4 / AISI 316
Relingdrahtset zur Selbstmontage A4 / AISI 316

Item Nr.	Omschr./Descr./Umschr.	Model/Modell	BL (Kg.)
50101833	Complete set/ Komplett-Set	Rechts / Links	± 750

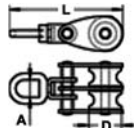


Enkelschijfsblok met rvs schijf, brons gelagerd A2 / AISI 304
Block with stainless steel sheave, brass bearing A2 / AISI 304
Block mit Edelstahlrolle, Sinterbronze - Buchse A2 / AISI 304

Item Nr.	L (mm.)	D (mm.)	A (mm.)	BL (Kg.)
50102711	120	50	20	2.000
50102712	165	75	22	3.000
50102713	200	100	24	3.500

Reserve set Links A4 / AISI 316
Guard Rail fitting Left A4 / AISI 316
Ersatzteil-Set Links A4 / AISI 316

Item Nr.	Omschr./Descr./Umschr.	Model/Modell	BL (Kg.)
50101834	Reserveset/Spare Set/Ersatzteil-Set	Links	± 750



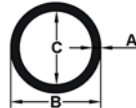
Dubbelschijfsblok met rvs schijven A2 / AISI 304
Double block with stainless steel sheave A2 / AISI 304
Doppelblock mit Edelstahlrolle A2 / AISI 304

Item Nr.	L (mm.)	D (mm.)	A (mm.)	BL (Kg.)
50102714	83	25	15	1.250
50102715	97	32	15	1.400
50102716	127	50	20	2.000

Reserve set Rechts A4 / AISI 316
Guard Rail Fitting Right A4 / AISI 316
Ersatzteil-Set Rechts A4 / AISI 316

Item Nr.	Omschr./Descr./Umschr.	Model/Modell	BL (Kg.)
50101835	Reserveset/Spare Set/Ersatzteil-Set	Rechts	± 750



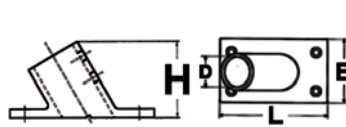


RVS buis, gelast en gepolijst, buigbaar A4 / AISI 316

Tube stainless steel, welded, polished, bendable A4 / AISI 316

Edelstahlrohr, geschweißt, poliert, biegefähig A4 / AISI 316

Item Nr.	B (mm.)	C (mm.)	A (mm.)	Lengte/Length/Länge (mtr.)
50101546	20	17	1.5	3.0
50101509	22	19	1.5	3.0
50101510	25	22	1.5	3.0



Scepterpot 60° A4 / AISI 316

Rail rectangular base 60° A4 / AISI 316

Relingfuß 60° A4 / AISI 316

Item Nr.	D (mm.)	H (mm.)	B (mm.)	L (mm.)	Screw
50101158	22.5	46	44	76	M5
50101159	25.5	46	44	76	M5

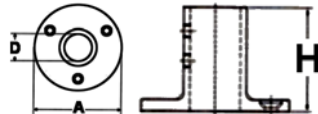


Scepter A4 / AISI 316

Stanchion A4 / AISI 316

Relingstütze A4 / AISI 316

Item Nr.	L (mm.)	B (mm.)	D (mm.)
50101901	610	305	25
50101902	740	305	25

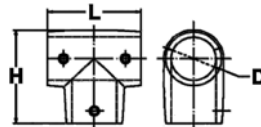


Scepterpot 90° A4 / AISI 316

Rail round base 90° A4 / AISI 316

Relingfuß 90° A4 / AISI 316

Item Nr.	D (mm.)	H (mm.)	A (mm.)	Screw
50101152	22.5	43	66	M5
50101153	25.6	43	70	M6

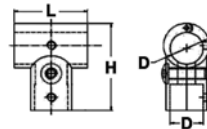


Railing T-connector 90° A4 / AISI 316

Hand rail Tee 90° A4 / AISI 316

T-Stücke 90° A4 / AISI 316

Item Nr.	D (mm.)	L (mm.)	H (mm.)
50101160	22.5	50	50
50101161	25.6	54	53

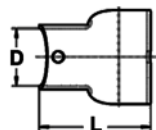


Railing T-connector 90° - scharnierend A4 / AISI 316

Tee connector 90° - Hinged A4 / AISI 316

T-Stücke 90° - klappbar A4 / AISI 316

Item Nr.	D (mm.)	L (mm.)	H (mm.)
50102079	22.5	50	62
50102080	25.6	49	65

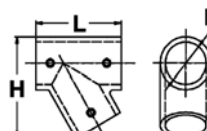


Railing Tee open 90° A4 / AISI 316

Hand rail Tee open 90° A4 / AISI 316

Tee open 90° A4 / AISI 316

Item Nr.	D (mm.)	L (mm.)
50102521	26	36



Railing T-connector Links 60° A4 / AISI 316

Hand rail tee Left 60° A4 / AISI 316

T-Stücke Links 60° A4 / AISI 316

Item Nr.	D (mm.)	L (mm.)	H (mm.)
50101162	22.5	50	59
50101163	25.6	56	65

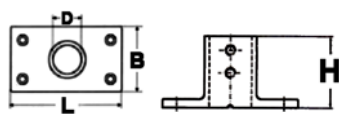


Scepterpot 30° A4 / AISI 316

Rail round base 30° A4 / AISI 316

Relingfuß 30° A4 / AISI 316

Item Nr.	D (mm.)	H (mm.)	A (mm.)	Screw
50101615	22.5	35	66	M5
50101616	25.6	39	71	M6

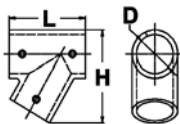


Scepterpot rechthoekig 90° A4 / AISI 316

Rail rectangular base 90° A4 / AISI 316

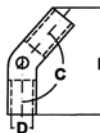
Relingfuß 90° A4 / AISI 316

Item Nr.	D (mm.)	H (mm.)	B (mm.)	L (mm.)	Screw
50101156	22.5	43	44	76	M5
50101157	25.5	43	44	76	M5



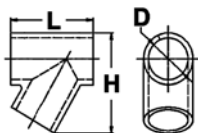
Railing T-connector 60° rechts A4 / AISI 316
Hand rail Tee Right 60° right A4 / AISI 316
T-Stück 60° Rechts A4 / AISI 316

Item Nr.	D (mm.)	L (mm.)	H (mm.)
50101164	22.5	50	59
50101165	25.6	56	65



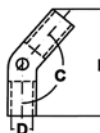
Railing hoekconnector A4 / AISI 316
Rail bow form A4 / AISI 316
Relingverbinding A4 / AISI 316

Item Nr.	D (mm.)	C	L (mm.)
50102078	25.6	110°	93



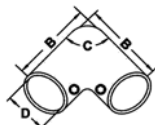
Railing T-connector 60° - scharnierend A4 / AISI 316
Hand rail hinged universal Tee 60° A4 / AISI 316
T-Stücke 60° - klappbar A4 / AISI 316

Item Nr.	D (mm.)	L (mm.)	H (mm.)
50102517	22.5	49.4	61.5
50102518	25.6	49.4	64.5



Railing hoekconnector A4 / AISI 316
Rail bow form A4 / AISI 316
Relingverbinding A4 / AISI 316

Item Nr.	D (mm.)	C	L2 (mm.)
50102077	25.6	140°	115



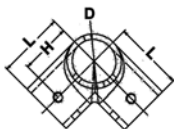
Railing hoekconnector 90° A4 / AISI 316
Hand rail elbow 90° A4 / AISI 316
Relingverbinding 90° A4 / AISI 316

Item Nr.	D (mm.)	B (mm.)	C (mm.)
50101173	22.5	49	90°
50101174	25.6	51	90°



Handrailing middenstuk 60° A4 / AISI 316
Hand rail center 60° A4 / AISI 316
Handlaufdurchlass 60° A4 / AISI 316

Item Nr.	D (mm.)	B (mm.)	L (mm.)	H (mm.)	Screw
50101166	22.5	23	41	32	M5
50101168	25.6	27	42	38	M5



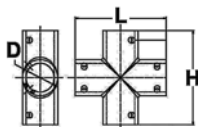
Railing drieweg hoekconnector A4 / AISI 316
Hand rail 3-way corner fitting A4 / AISI 316
3-Wege-Relingverbinding A4 / AISI 316

Item Nr.	D (mm.)	L (mm.)	H (mm.)
50101175	22.5	54.5	29
50101176	25.6	56.0	27



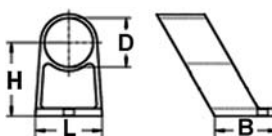
Handrailing eindstuk 60° A4 / AISI 316
Hand rail end 60° A4 / AISI 316
Handlaufendstücke 60° A4 / AISI 316

Item Nr.	D (mm.)	B (mm.)	L (mm.)	H (mm.)	Screw
50101169	22.5	23	41	32	M5
50101170	25.6	27	42	38	M5



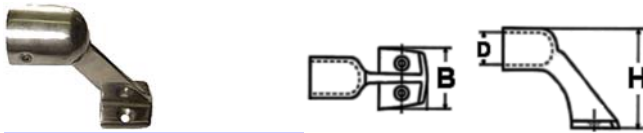
Railing vierwegconnector A4 / AISI 316
Hand rail 4-way tee A4 / AISI 316
4-Wege-Relingverbinding A4 / AISI 316

Item Nr.	D (mm.)	L (mm.)	H (mm.)
50102526	22.5	83.5	83.5
50101754	25.6	83.5	83.5



Handrailing middenstuk 60°, ondermontage A4 / AISI 316
Hand rail Center 60°, bottom mounted A4 / AISI 316
Handlaufdurchlass 60°, unten montiert A4 / AISI 316

Item Nr.	D (mm.)	B (mm.)	L (mm.)	H (mm.)	Screw
50101171	22.5	30	35	38	M5
50101172	25.6	34	36	44	M5

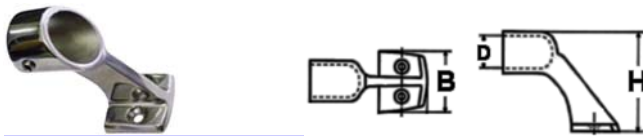


Handrailing eindstuk 60° A4 / AISI 316

Rail end 60° A4 / AISI 316

Handlaufendstück 60° A4 / AISI 316

Item Nr.	D (mm.)	B (mm.)	H (mm.)	Screw
50101179	22.5	31	68	M5



Handrailing eindstuk 60° A4 / AISI 316

Rail end 60° A4 / AISI 316

Handlaufendstück 60° A4 / AISI 316

Item Nr.	D (mm.)	B (mm.)	H (mm.)	Screw
50101167	22.5	32	68	M5



Handrailing eindstuk 90°, ondermontage A4 / AISI 316

Handrail end fitting, bottom mounted, 90° A4 / AISI 316

Handlaufendstück 90°, unten montiert A4 / AISI 316

Item Nr.	D (mm.)	B (mm.)	L (mm.)
50101178	25.6	120	175



Handrailing eindstuk 5.5° A4 / AISI 316

Handrail end fitting 5.5° A4 / AISI 316

Handlaufendstück 5.5° A4 / AISI 316

Item Nr.	D (mm.)	L (mm.)	Screw
50101180	22.5	125	M5



Handrailing eindstuk 5.5° A4 / AISI 316

Handrail end fitting 5.5° A4 / AISI 316

Handlaufendstück 5.5° A4 / AISI 316

Item Nr.	D (mm.)	L (mm.)	Screw
50101181	22.5	120	M5



Buiskep eindconnector, extra zwaar A4 / AISI 316

Top cap, heavy duty A4 / AISI 316

Endkappe, versterkt A4 / AISI 316

Item Nr.	D (mm.)	F (mm.)	L (mm.)
50101568	20.5	6.8	58
50101569	22.5	6.8	58
50101570	25.6	6.8	58

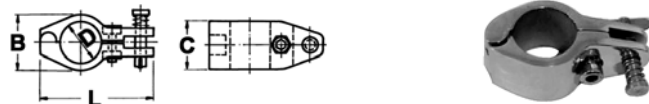


Buiskep middenconnector, extra zwaar A4 / AISI 316

Jaw slide, heavy duty A4 / AISI 316

Verdeckbeslag, Rohrmittelstück, versterkt A4 / AISI 316

Item Nr.	D (mm.)	B (mm.)	H (mm.)
50101565	20.5	25	45
50101566	22.5	28	51
50101567	25.6	29	58



Buiskep middenconnector, tweedelig A4 / AISI 316

Jaw slide, two-part A4 / AISI 316

Rohrmittelstück, zweiteilig A4 / AISI 316

Item Nr.	D (mm.)	L (mm.)	B (mm.)	C (mm.)
50101838	22	65	27	27
50101839	25	69	32	29



Buiskep eindconnector A4 / AISI 316

Top insert A4 / AISI 316

Rohrendstück A4 / AISI 316

Item Nr.	D (mm.)	B (mm.)	L (mm.)
50101622	22	25	58
50101623	25	28	58



Bimini-scharnier A4 / AISI 316

Bimini-joint A4 / AISI 316

Bimini-Gelenk A4 / AISI 316

Item Nr.	D (mm.)	A (mm.)	B (mm.)	C (mm.)	L (mm.)
50101973	22	28	40	48	68
50101974	25	31	40	49	67



Buiskep dekplaat 90° met geveerde borgpen A4 / AISI 316

Top mount deck hinge 90° with removable pin A4 / AISI 316

Verdeckbeslag 90° mit Sicherungsbolzen A4 / AISI 316

Item Nr.	B (mm.)	L (mm.)	H (mm.)	Screw
50101624	18	61	36	M6

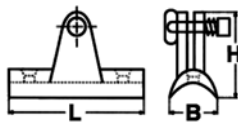


Buiskep dekplaat 90° A4 / AISI 316

Top mount deck hinge 90° A4 / AISI 316

Verdeckbeslag 90° A4 / AISI 316

Item Nr.	B (mm.)	L (mm.)	H (mm.)	Screw
50101571	18	61	36	M6

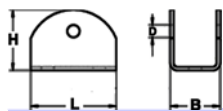


Buiskap dekplaat, holle voet, borgpen 90° A4 / AISI 316

Concave base deck hinge, removable pin 90° A4 / AISI 316

Verdeckbeslag, gewölbt, Sicherungsbolzen 90° A4/AISI 316

Item Nr.	B (mm.)	L (mm.)	H (mm.)	Screw
50101626	21	60	37	M5

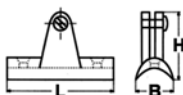


“U”- bracket A4 / AISI 316

“U”- bracket A4 / AISI 316

“U”- Stützprofil A4 / AISI 316

Item Nr.	L (mm.)	B (mm.)	H (mm.)	D (mm.)
50102524	48	28	34	7



Buiskap dekplaat met holle voet 90° A4 / AISI 316

Concave base deck hinge 90° A4 / AISI 316

Verdeckbeslag Basis, gewölbt 90° A4 / AISI 316

Item Nr.	B (mm.)	L (mm.)	H (mm.)	Screw
50102187	21	60	37	M5

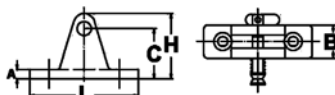


Buisklem A4 / AISI 316

Pipe clamp A4 / AISI 316

Rohrschelle A4 / AISI 316

Item Nr.	L (mm.)	B (mm.)	D (mm.)	D1 (mm.)
50102185	58	30	20	7

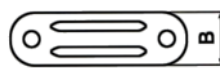


Buiskap dekplaat met geveerde borgpen 80° A4 / AISI 316

Top mount deck hinge with removable pin 80° A4 / AISI 316

Verdeckbeslag mit Sicherungsbolzen 80° A4 / AISI 316

Item Nr.	L (mm.)	B (mm.)	H (mm.)	A (mm.)	C (mm.)	Screw
50101573	55	17	24	6	28.4	M5

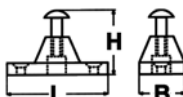


Buishouder A2 / AISI 304

Tube Clip A2 / AISI 304

Rohrschelle A2 / AISI 304

Item Nr.	D (mm.)	B (mm.)	C (mm.)
50101671	25	25	1.5

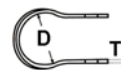
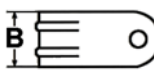


Buiskap wandplaat zijmontage A4 / AISI 316

Side mount deck hinge A4 / AISI 316

Verdeckbeslag Seitenplatte A4 / AISI 316

Item Nr.	B (mm.)	L (mm.)	H (mm.)	Screw
50101572	22	51	30	M5

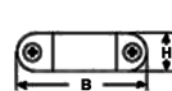
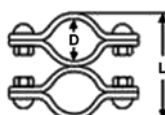


Buishouder A2 / AISI 304

Tube Clip A2 / AISI 304

Rohrschelle A2 / AISI 304

Item Nr.	D (mm.)	B (mm.)	T (mm.)
50101672	25	20	1.5

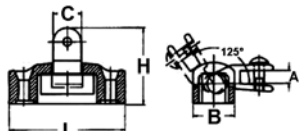


Buisbeugels A2 / AISI 304

Clamps A2 / AISI 304

Doppelschellen A2 / AISI 304

Item Nr.	Model/Modell	D (mm.)	B (mm.)	L (mm.)	H (mm.)
50101685	Dub./Dou., Vast/Fixed	25	62	55	20
50101686	Enkel/Single	25	60	55	20
50101687	Dub./Dou., Wartelend/with swivel	25	62	25	20



Buiskap universeel dekscharnier 125° A4 / AISI 316

Adjustable angle deck hinge 125° A4 / AISI 316

Universal-Verdeckbeslag 125° A4 / AISI 316

Item Nr.	B (mm.)	L (mm.)	H (mm.)	C (mm.)	A (mm.)	Screw
50101560	26	70	48	18	8	M6



Buis-verbandsprofiel A4 / AISI 316

Tube connection profile A4 / AISI 316

Rohrverbindung Profil A4 / AISI 316

Item Nr.	L (mm.)	D (mm.)	H (mm.)
50102525	70	20	25



Universele reddingsboeiouder A2 / AISI 304

Life ring holder A2 / AISI 304

Rettungsringhalter A2 / AISI 304

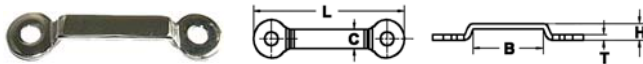
Item Nr.	D (mm.)	H (mm.)
50101953	140	170



Vlaggenstok inclusief kunststof railinghouder A2 / AISI 304		
Pennant pole including plastic bracket A2 / AISI 304		
Flaggenstock inklusive Kunststoff Relinghalter A2 / AISI 304		
Item Nr.	D (mm.)	L (mm.)
50101807	22-25	430



Dubbele fenderkorf, hoek instelbaar A2 / AISI 304			
Fender holder double, angle adjustable A2 / AISI 304			
Fenderhalter doppelt, Winkel verstellbar A2 / AISI 304			
Item Nr.	B (mm.)	L (mm.)	H (mm.)
50101962	166	340	367



Bandbeugel gestanst voor 25 mm. band A2 / AISI 304						
Webbing Bridge punched for 25 mm. strap A2 / AISI 304						
Gurtbandbügel gestanz für 25 mm. Gurt A2 / AISI 304						
Item Nr.	L (mm.)	B (mm.)	H (mm.)	C (mm.)	T (mm.)	Screw
50101690	56	26	6	7	2	M5



Bandbeugel A4 / AISI 316				
Webbing Bridge A4 / AISI 316				
Gurtbandbügel A4 / AISI 316				
Item Nr.	L (mm.)	B (mm.)	H (mm.)	Screw
50101096	50	25	14	M5



Bandbeugel A4 / AISI 316					
Tie down eye strap A4 / AISI 316					
Riemenbügel A4 / AISI 316					
Item Nr.	L (mm.)	D (mm.)	C (mm.)	H (mm.)	Screw
50101699	66	5	4	15	M4
50101700	76	5	4	15	M4



Fenderroeg A4 / AISI 316				
Wire eye strap A4 / AISI 316				
Fenderöse A4 / AISI 316				
Item Nr.	D (mm.)	L (mm.)	H (mm.)	Screw
50101213	4	40	15	M3
50101214	5	50	18	M4
50101215	6	60	22	M5
50101216	8	65	26	M6



Fenderroeg, versterkt A4 / AISI 316					
Wire eye strap, heavy duty A4 / AISI 316					
Fenderöse, versterkt A4 / AISI 316					
Item Nr.	D (mm.)	L (mm.)	H (mm.)	C (mm.)	Screw
50101218	5	48	15	14	M5



Dekebeugel, gestanst A4 / AISI 316					
Eye strap A4 / AISI 316					
Flachbügel A4 / AISI 316					
Item Nr.	L (mm.)	H (mm.)	C (mm.)	T (mm.)	Screw
50102100	45	16	6.5	2	M5
50102101	56	21	7.6	2	M5
50102102	76	30	7.6	2	M5



Fenderhaak A4 / AISI 316					
Fender hook A4 / AISI 316					
Fenderhaken A4 / AISI 316					
Item Nr.	D (mm.)	B (mm.)	H (mm.)	C (mm.)	Screw
50101507	10	33	38	26	M5
50101508	14	31	43	32	M5

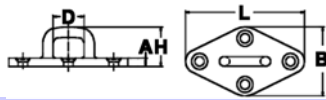


Fenderhaak Open A4 / AISI 316						
Fenderhook Open A4 / AISI 316						
Fender Haken Offen A4 / AISI 316						
Item Nr.	B (mm.)	A (mm.)	H (mm.)	D (mm.)	Ø (mm.)	Screw
50101514	26	17	27	4.5	7	M3



Fenderhaak Gesloten A4 / AISI 316				
Fenderhook Closed A4 / AISI 316				
Fender Haken Geschlossen A4 / AISI 316				
Item Nr.	B (mm.)	C (mm.)	H (mm.)	Screw
50101515	29	22	35	M5



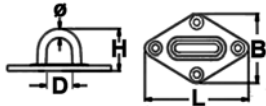


Dekoog ruitvormige grondplaat, gegoten A4 / AISI 316

Diamond eye plate, casted A4 / AISI 316

Decksplatte, gegossen A4 / AISI 316

Item Nr.	L (mm.)	B (mm.)	D (mm.)	H (mm.)	A (mm.)	Screw
50101204	80	50	19	24	5.0	M6
50101205	90	55	22	29	5.5	M6
50101206	100	62	26	34	6.0	M6

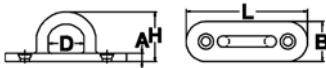


Mast oog ruitvormige grondplaat, gestanst, gelast A2 / AISI 304

Diamond eye plate, stamped and welded A2 / AISI 304

Mastplatte, Rauteform, gestantzt und geschweißt A2 / AISI 304

Item Nr.	L (mm.)	B (mm.)	D (mm.)	H (mm.)	Ø (mm.)	Screw
50101391	59	37	18	23	5	M4
50101392	65	40	15	26	6	M4
50101393	80	50	18	32	8	M5



Dekoog ovale grondplaat, gegoten A4 / AISI 316

Oblong eye plate, casted A4 / AISI 316

Decksplatte, oval, gegossen A4 / AISI 316

Item Nr.	L (mm.)	B (mm.)	D (mm.)	H (mm.)	A (mm.)	Screw
50101207	75	22	17	24	5.5	M6
50101208	88	32	19	34	5.5	M6
50101209	100	36	22	38	6.0	M6



Mast oog ovale grondplaat, gestant en gelast A2/AISI 304

Oblong eye plate, stamped and welded A2 / AISI 304

Mastplatte, oval, gestantzt und geschweißt A2 / AISI 304

Item Nr.	L (mm.)	B (mm.)	D (mm.)	H (mm.)	Ø (mm.)	Screw
50101397	45	15	10	20	5	M4
50101398	60	20	17	26	6	M4
50101399	80	26	20	32	8	M6
50101400	100	36	26	33	9	M6

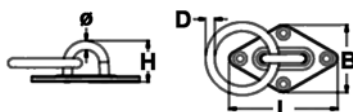


Dekoog met grondplaat, gestant en gelast A2 / AISI 304

Pad eye, stamped and welded A2 / AISI 304

Decksplatte, gestantzt und geschweißt A2 / AISI 304

Item Nr.	L (mm.)	B (mm.)	D (mm.)	H (mm.)	Ø (mm.)	Screw
50101210	34	30	16	20	5	M4
50101211	40	34	20	27	6	M5
50101212	50	39	23	33	8	M5

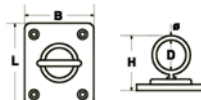


Mast oog ruitvormige grondplaat en ring, gestant A2 / AISI 304

Diamond pad eye with ring, stamped and welded A2 / AISI 304

Mastplatte, Rauteform Ring, gestantzt, geschweißt A2/AISI 304

Item Nr.	L (mm.)	B (mm.)	D (mm.)	H (mm.)	Ø (mm.)	Screw
50101394	59	36	5	24	5	M4
50101395	65	40	6	26	6	M4
50101396	81	50	8	34	8	M6

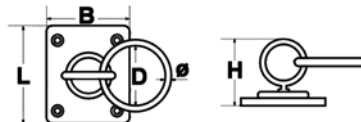


Warteloog met rechthoekige grondplaat A2 / AISI 304

Swivel eye plate, rectangular A2 / AISI 304

Augplatte mit Wirbel, rechteckig A2 / AISI 304

Item Nr.	L (mm.)	B (mm.)	D (mm.)	H (mm.)	Ø (mm.)	Screw
50101759	35	35	16	34	5	M4
50101760	40	40	19	38	6	M5
50101761	50	50	20	45	8	M5



Warteloog met ring en rechthoekige grondplaat A2 / AISI 304

Swivel eye plate with ring A2 / AISI 304

Augplatte mit Wirbel und Ring A2 / AISI 304

Item Nr.	L (mm.)	B (mm.)	D (mm.)	H (mm.)	Ø (mm.)	D1 (mm.)
50101762	35	35	30	35	5	M4
50101763	40	40	40	40	6	M5
50101764	50	50	50	45	8	M5



Dekoog met ronde grondplaat A2 / AISI 304

Eye plate, round type A2 / AISI 304

Augplatte, rund A2 / AISI 304

Item Nr.	L (mm.)	D (mm.)	H (mm.)	A (mm.)	Ø (mm.)	Screw
50101668	33	12	20	16	5	M4
50101669	40	18	26	23	6	M4
50101670	50	23	34	28	8	M6

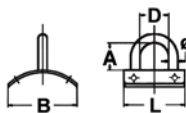


Spinnakerschoot geleidehaak A4 / AISI 316

Round plate with hook A4 / AISI 316

Augplatte mit Haken A4 / AISI 316

Item Nr.	L (mm.)	D (mm.)	H (mm.)	A (mm.)	Ø (mm.)	Screw
50101219	33	12	21	19	5	M4
50101220	40	18	27	23	6	M5
50101221	50	22	34	29	8	M5

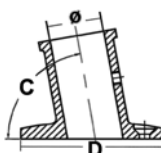


Spinnakerboom mast oog A2 / AISI 304

Spinnaker Pole Mast Eye A2 / AISI 304

Mastplatte, gewölbt A2 / AISI 304

Item Nr.	L (mm.)	B (mm.)	A (mm.)	D (mm.)	Ø (mm.)	Screw
50101697	42	46	20	20	6	M5

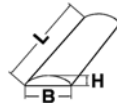



Vlaggenstokhouder A2 / AISI 304

Flagpole socket A2 / AISI 304

Flaggenstockhalter A2 / AISI 304

Item Nr.	D (mm.)	Ø (mm.)	C	Screw
50101932	68	25	80°	

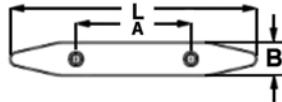


Stootlijsten, geboord en gepolijst A4 / AISI 316

Rub strips, drilled and polished A4 / AISI 316

Scheuerleiste, geborht und poliert A4 / AISI 316

Item Nr.	L (mm.)	B (mm.)	H (mm.)
50101384	3.000	14	4
50101386	3.000	16	5
50101388	3.000	19	6



Potdeksel beschermstrip, half rond en hol A4 / AISI 316

Rub strakes, half round and hollow A4 / AISI 316

Kratzerstop, halbrund und hohl A4 / AISI 316

Item Nr.	L (mm.)	B (mm.)	A (mm.)	Screw
50101389	200	20	125	M6
50101382	305	20	113	M6
50101383	457	20	126	M6
50101385	608	20	133	M6

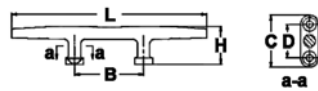


Potdeksel beschermstrip, half rond en massief A4 / AISI 316

Rub strakes, half round and solid A4 / AISI 316

Kratzerstop, halbrund und massiv A4 / AISI 316

Item Nr.	L (mm.)	B (mm.)	A (mm.)	H (mm.)	Screw
50101390	150	13	121	4.5	M4



Kikker rond, 4-gats, zwaar A4 / AISI 316

Open base cleat with 4 holes, heavy A4 / AISI 316

Belegklampe rond mit 4 Bohrungen, verstärkt A4 / AISI 316

Item Nr.	L (mm.)	B (mm.)	H (mm.)	C (mm.)	D (mm.)	Screw
50101183	126	54.0	28	40.0	26.0	M5
50101184	152	56.0	30	44.0	26.0	M6
50101185	202	69.5	38	51.5	33.5	M6
50101186	250	94.4	44	64.5	45.9	M8

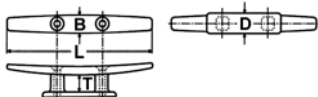


Kikker vlak, 4-gats A4 / AISI 316

Low silhouette cleat with 4 holes A4 / AISI 316

Belegklampe flach mit 4 Bohrungen A4 / AISI 316

Item Nr.	L (mm.)	D (mm.)	A (mm.)	B (mm.)	C (mm.)	Screw
50101187	99	36	13	30	13	M5
50101188	124	46	16	36	15	M5
50101189	147	56	19	39	19	M6
50101190	200	59	22	56	20	M6



Kikker vlak met bodemplaat, 2-gats A4 / AISI 316

Low flat cleat with 2 holes A4 / AISI 316

Belegklampe flach mit 2 Bohrungen A4 / AISI 316

Item Nr.	L (mm.)	D (mm.)	H (mm.)	T (mm.)	B (mm.)	Screw
50101202	100	16	25	16	13	M4
50101197	125	18	30	17	16	M4
50101198	150	21	36	19	19	M5
50101199	200	24	42	22	22	M6
50101203	250	27	52	25	25	M8

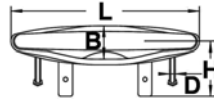


Designkikker recht A4 / AISI 316

Design Cleat A4 / AISI 316

Design Klampe A4 / AISI 316

Item Nr.	L (mm.)	B (mm.)	H (mm.)	C (mm.)	Screw
50101990	150	90	41.5	46.4	M6
50101991	200	120	50.5	54.8	M6

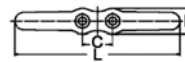


Kikker verzinkbaar A4 / AISI 316

Pull-up cleat with studs A4 / AISI 316

Klampe versenkbaar A4 / AISI 316

Item Nr.	L (mm.)	B (mm.)	D (mm.)	H (mm.)	Screw
50102513	160	36	20	61	3/8"

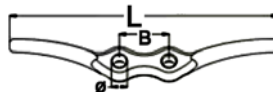


Vlagkikker A2 / AISI 304

Line cleat A2 / AISI 304

Flaggenklampe A2 / AISI 304

Item Nr.	L (mm.)	B (mm.)	C (mm.)	D (mm.)	H (mm.)	Screw
50101701	51	9	7.8	2	11	M3

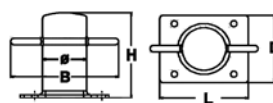


Vlagkikker A4 / AISI 316

Tie down cleat A4 / AISI 316

Flaggenklampe A4 / AISI 316

Item Nr.	L (mm.)	B (mm.)	Ø (mm.)
50101200	65.0	10.4	M3
50101201	113.5	20.6	M5



Bolder met voetplaat A2 / AISI 304

Bollard with plate A2 / AISI 304

Poller mit Platte A2 / AISI 304

Item Nr.	B (mm.)	L (mm.)	H (mm.)	D (mm.)	Screw
50101853	125	90	100	50	M10
50101854	145	120	120	60	M10

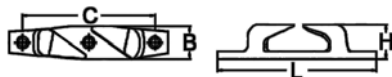


Knopbolder met binnendraad A4 / AISI 316

Horn bollard with female thread A4 / AISI 316

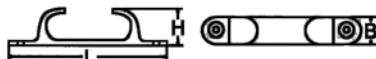
Hornpoller mit innengewinde A4 / AISI 316

Item Nr.	L (mm.)	B (mm.)	H (mm.)	C (mm.)	A (mm.)	Screw (mm.)
50102512	280	80	100	255	7	M16



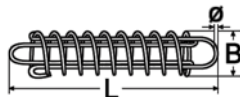
Verhaalkam links of rechts A4 / AISI 316
Skene bow shocks left or right A4 / AISI 316
Lippklampe links oder rechts A4 / AISI 316

Item Nr.	L (mm.)	B (mm.)	C (mm.)	H (mm.)	Screw
50101191	119 L	23	100	24	M4
50101192	153 L	34	123	29	M5
50101193	119 R	23	100	24	M4
50101194	153 R	34	123	29	M5
50102350	119L+119R	23	100	24	M4
50102351	153L+153R	34	123	29	M5



Verhaalkam A4 / AISI 316
Straight shocks A4 / AISI 316
Lippklampe A4 / AISI 316

Item Nr.	L (mm.)	H (mm.)	B (mm.)	Screw
50101195	127	23	20	M5
50101196	152	35	24	M5



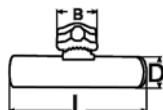
Landvastveer A2 / AISI 304
Mooring spring A2 / AISI 304
Ruckdämpfer A2 / AISI 304

Item Nr.	Ø (mm.)	L (mm.)	B (mm.)
50101714	6	270	65
50102260	7	320	73
50101717	11	470	90



Sluishaak met 5 mtr. Spiraal gevlochten polyprop A4 / AISI 316
Sluice hook with 5 mtr. spiral braided p.p. rope A4 / AISI 316
Schleusenaken mit 5 mtr. P.p. Spiralgeflochten A4 / AISI 316

Item Nr.	Haaklengte/ Hooklength Hakenlänge (mm.)	Ø (mm.)	L (mtr.)
50101003	245	10	5



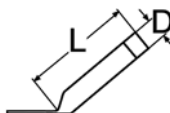
Hengelhouder, railingmontage A4 / AISI 316
Railing mount rod holder A4 / AISI 316
Rutenhalter, Railing Montage A4 / AISI 316

Item Nr.	B (mm.)	D (mm.)	L (mm.)
50101788	22 - 25	40	230



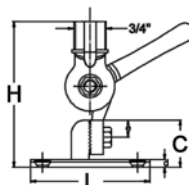
Vishengelhouder met rubberen kap A4 / AISI 316
Flush mount rod holder with rubber cap A4 / AISI 316
Angelrutenhalter mit Gummikappe A4 / AISI 316

Item Nr.	L (mm.)	A (mm.)	B (mm.)	D (mm.)	Screw
50101904	260	113	90	40	M4



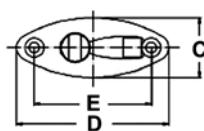
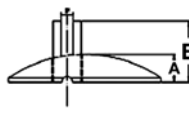
Hengelhouder, afneembaar A4 / AISI 316
Side mount rod holder, removable A4 / AISI 316
Rutenhalter, abnehmbar A4 / AISI 316

Item Nr.	D (mm.)	L (mm.)	Screw
50102024	50	240	M4



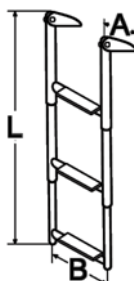
Antennehouder A4 / AISI 316
Adjustable antenna base A4 / AISI 316
Antennenhalter A4 / AISI 316

Item Nr.	L (mm.)	B (mm.)	C (mm.)	H (mm.)	d (mm.)	Screw
50101628	92	64	37	108	6	M8



Demontabel buiskap dekbeslag 25 mm. A4 / AISI 316
Removable sprayhood deck fitting 25 mm. A4 / AISI 316
Abmontierbare Sprayhood Decksbeschläge 25 mm. A4 / AISI 316

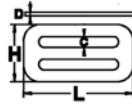
Item Nr.	A (mm.)	B (mm.)	C (mm.)	D (mm.)	E (mm.)	Screw
50101627	15	34	32	82	63	M5



Tel. zwemtrap voor montage op zwempleateau A4 / AISI 316
Telescope step ladder with gudgeon mount A4 / AISI 316
Teleskop-Badeleiter zur Plattformmontage A4 / AISI 316

Item Nr.	Treden/St./ Schr.	L (mm.)	B (mm.)	A (mm.)	Screw
50101799	2	340-595	254	178	M8
50101800	3	375-870	254	178	M8
50101801	4	410-1160	254	245	M8



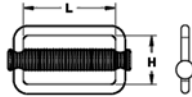


Bandgesp A4 / AISI 316

Webbing slide A4 / AISI 316

Gurtschnalle A4 / AISI 316

Item Nr.	L (mm.)	H (mm.)	C (mm.)	D (mm.)
50101848	61	52	6	1.5

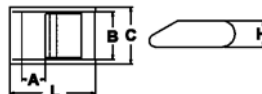


Bandgesp A2 / AISI 304

Adjustable slide A2 / AISI 304

Gurtschnalle A2 / AISI 304

Item Nr.	L (mm.)	H (mm.)
50102072	25	25



Spanbandsluiting A4 / AISI 316

Cam Buckle A4 / AISI 316

Klemm-Gurtverschluss A4 / AISI 316

Item Nr.	B (mm.)	C (mm.)	L (mm.)	H (mm.)	A (mm.)
50102082	27	32.5	49.5	15	13.5

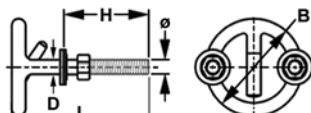


Spiraal - elastiekhak A2 / AISI 304

Shock cord hook A2 / AISI 304

Spiralhakken A2 / AISI 304

Item Nr.	Ø (mm.)	L (mm.)	B (mm.)
50101867	6	47	15
50101868	8	59	24
50101869	10	64	23

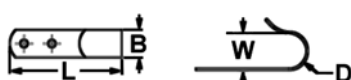


Waterskihaak A4 / AISI 316

Transom mount ski tow A4 / AISI 316

Wasserski Haken A4 / AISI 316

Item Nr.	L (mm.)	H (mm.)	Ø (mm.)	D (mm.)	B (mm.)
50101906	125	65	12	12	90

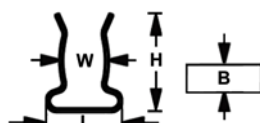


Bootshaakhouder A2 / AISI 304

Boat hook bracket A2 / AISI 304

Bootshakenhalter A2 / AISI 304

Item Nr.	L (mm.)	B (mm.)	W (mm.)	D (mm.)	Screw
50101929	100	25	32	1	M4



Bootshaakhouder A2 / AISI 304

Boat hook clip A2 / AISI 304

Bootshakenhalter A2 / AISI 304

Item Nr.	L (mm.)	B (mm.)	W (mm.)	H (mm.)	Screw
50101937	34	11	18	39	M3
50101938	51	19	28	54	M4

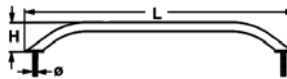


Misthoorn A2 / AISI 304

Manual air horn A2 / AISI 304

Nebelhorn A2 / AISI 304

Item Nr.	L (mm.)	B (mm.)
50202333	200	40

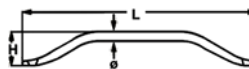


Handgreep A2 / AISI 304

Stud mount grab rail A2 / AISI 304

Handlauf A2 / AISI 304

Item Nr.	L (mm.)	H (mm.)	Ø (mm.)
50101806	300	50	6

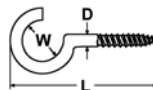


Handgreep A2 / AISI 304

Surface mount handrail A2 / AISI 304

Handlauf A2 / AISI 304

Item Nr.	L (mm.)	H (mm.)	Ø (mm.)	Screw
50101094	400	75	25	M6
50101095	600	75	25	M6

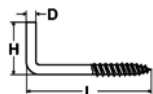


Schroefhaak, gebogen A2 / AISI 304

Plain cup hook, bented form A2 / AISI 304

Schraubhaken, gebogen A2 / AISI 304

Item Nr.	D (mm.)	L (mm.)	W (mm.)
50101585	3.3	40	14
50101586	3.5	50	17
50101587	3.5	60	20
50101588	4.4	50	16
50101589	4.4	65	22
50101590	5.2	80	27
50101591	6.0	100	25

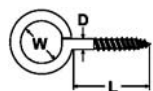


Haakschroef voor hout A2 / AISI 304

Square hooks for wood A2 / AISI 304

Hakenschraube für Holz A2 / AISI 304

Item Nr.	D (mm.)	L (mm.)	H (mm.)
50102591	3.0	30	13
50102592	3.5	40	15
50102593	4.0	45	18
50102594	4.5	50	20
50102595	5.0	60	20

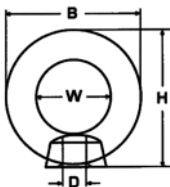


Schroef oog A2 / AISI 304

Screw eye A2 / AISI 304

Ösenschraube A2 / AISI 304

Item Nr.	D (mm.)	L (mm.)	W (mm.)
50101581	3.3	16	8
50101582	3.7	20	10
50101583	4.0	25	12
50101584	4.4	30	14



Oogmoer overeenkomstig DIN 582 A4 / AISI 316

Lifting eye nut similar to DIN 582 A4 / AISI 316

Ringmutter ähnlich DIN 582 A4 / AISI 316

Item Nr.	D (mm.)	H (mm.)	B (mm.)	W (mm.)
50101408	M6	36	36	20
50101409	M8	36	36	20
50101410	M10	45	45	25
50101411	M12	54	54	30



Oogschroef overeenkomstig DIN 580 A4 / AISI 316

Lifting eye bolt similar to DIN 580 A4 / AISI 316

Ringschraube ähnlich DIN 580 A4 / AISI 316

Item Nr.	D (mm.)	H (mm.)	B (mm.)	W (mm.)
50101416	M6	36	36	20
50101417	M8	36	36	20
50101418	M10	45	45	25

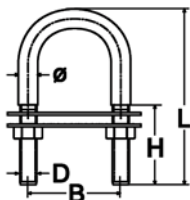


Oogbout met metrische draad A4 / AISI 316

Eye bolt with metric thread A4 / AISI 316

Augelbolzen mit metrischem Gewinde A4 / AISI 316

Item Nr.	D (mm.)	L (mm.)	Ø (mm.)	W (mm.)	BL (Kg.)
50101401	M6	40	5	15	1.150
50101402	M6	60	5	15	1.150
50101403	M6	80	5	15	1.150
50101404	M8	80	6	20	1.300
50101405	M8	100	6	20	1.300
50101406	M10	100	8	25	1.800
50101407	M12	120	10	30	2.500

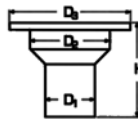


U-Beugel met contraplaat en twee sluitringen A4 / AISI 316

U-bolt with counter plate and two rings A4 / AISI 316

U-Bolzen mit Konterplatte und zwei Ringe A4 / AISI 316

Item Nr.	D (mm.)	L (mm.)	Ø (mm.)	B (mm.)	H (mm.)
50101239	M4	62	4	30	30
50101240	M5	78	5	36	48
50101241	M6	90	6	36	42
50101242	M8	80	8	35	40
50101243	M8	100	8	45	52
50101244	M10	90	10	50	35
50101245	M10	135	10	50	80
50101246	M12	150	12	60	85

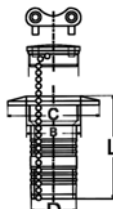


Kuipwaterafvoer, gegoten en gepolijst A4 / AISI 316

Cockpit drain, investment cast, polished A4 / AISI 316

Cockpitlenzer, gegossen, feingus poliert A4 / AISI 316

Item Nr.	D1 (mm.)	D2 (mm.)	D3 (mm.)	H (mm.)	Screw
50102238	37	58	82	60	M5

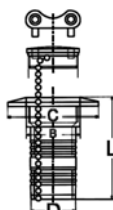


Tankvuldop met geborgde deksel en sleutel A4 / AISI 316

Hose deck fill with key and chain A4 / AISI 316

Einfüllstutzen mit Deckel, Kette und Schlüssel A4 / AISI 316

Item Nr.	D (mm.)	Type/Type/Typ	L (mm.)	C (mm.)	Screw
50101574	39	Diesel	83	75	M5
50101580	39	Water	83	75	M5
50101576	51.5	Water	86	86	M5
50101575	51.5	Diesel	86	86	M5

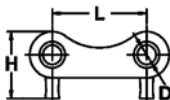


Tankvuldop "waste" EN ISO 8099, gegoten, A4 / AISI 316

Deck filler "waste" EN ISO 8099, investment cast A4 / AISI 316

Tankeinfüllstutzen "waste" EN ISO 8099, gegossen A4 / AISI 316

Item Nr.	D (mm.)	Type/type/typ	L (mm.)	C (mm.)	Screw
50101579	39	Waste	77	85	M5

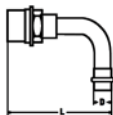


Reservesleutel A4 / AISI 316

Deck fill key A4 / AISI 316

Ersatzschlüssel A4 / AISI 316

Item Nr.	L (mm.)	H (mm.)	D (mm.)
50101578	30	23	6



Tankontluchter 90° A4 / AISI 316

Gas tank vent 90° A4 / AISI 316

Tankentlüfter 90° A4 / AISI 316

Item Nr.	D (mm.)	L (mm.)
50101594	16	88

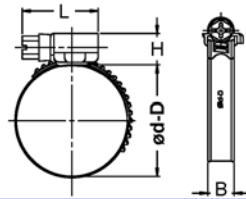


Tankontluchter A4 / AISI 316

Gas tank vent A4 / AISI 316

Tankentlüfter A4 / AISI 316

Item Nr.	D (mm.)	L (mm.)
50101596	16	75



Kale Slangklemmen met wormschroef A4 / AISI 316

Kale Hose clamps with worm drive A4 / AISI 316

Kale Schlauchschellen mit Schneckenantrieb A4 / AISI 316

Item Nr.	Ø d - D (mm.)	B (mm.)	L (mm.)	H (mm.)	PD Max (Nm)	AD Max (Nm)
50102221	10 - 16	9	20	10	3.5	2.5
50102222	12 - 20	9	20	10	3.5	2.5
50102223	16 - 25	9	24	10	4.0	3.0
50102224	20 - 32	9	24	10	4.0	3.0
50102225	25 - 40	9	24	10	4.5	3.0
50102226	32 - 50	9	24	10	4.5	3.0
50102227	40 - 60	9	24	10	4.5	3.0
50102228	50 - 75	9	24	10	4.5	3.0

AD: Recommended tightening torque

PD: Testing Torque



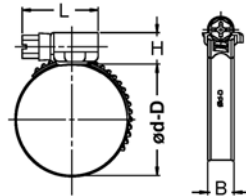

Flexibele Slangklemmschroevendraaier C 7

Flexible Hose Clamp Screwdriver C 7

Flexibler Schraubendreher C 7

Item Nr.

50102256



Kale Slangklemmen met wormschroef A4 / AISI 316

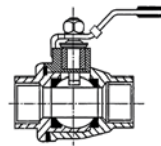
Kale Hose clamps with screw drive A4 / AISI 316

Kale Schlauchschellen mit Schneckenantrieb A4 / AISI 316

Item Nr.	Ø d - D (mm.)	B (mm.)	L (mm.)	H (mm.)	PD Max (Nm)	AD Max (Nm)
50102229	16 - 25	12	24	10.5	6.5	5.0
50102230	20 - 32	12	24	10.5	6.5	5.0
50102231	25 - 40	12	24	10.5	6.5	5.0
50102232	32 - 50	12	24	10.5	6.5	5.0
50102233	40 - 60	12	24	10.5	6.5	5.0
50102242	50 - 70	12	24	10.5	6.5	5.0
50102243	60 - 80	12	24	10.5	6.5	5.0
50102244	70 - 90	12	24	10.5	6.5	5.0
50102245	80 - 100	12	24	10.5	6.5	5.0
50102246	90 - 110	12	24	10.5	6.5	5.0
50102247	100 - 120	12	24	10.5	6.5	5.0

AD: Recommended tightening torque

PD: Testing Torque

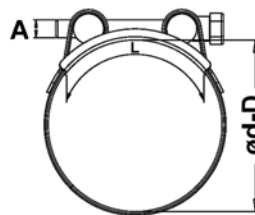
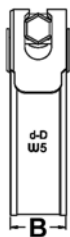


Kogelkraan, 2-delig, volle doorlaat AISI 316

Ball valve with pipe thread, full bore 2 piece AISI 316

Kugelventil 2 Teilig, voller Durchgang AISI 316

Item Nr.	Aansluiting Connection Anschluß	Druk Pressure Arbeitsdruck	Max. temp. Max. temp. Höchste Temp.
50903999	1/4"	64 Bar	-50°C - + 240 °C
50904000	3/8"	64 Bar	-50°C - + 240 °C
50904001	1/2"	64 Bar	-50°C - + 240 °C
50904002	3/4"	64 Bar	-50°C - + 240 °C
50904003	1"	64 Bar	-50°C - + 240 °C
50904004	5/4"	64 Bar	-50°C - + 240 °C
50904005	3/2"	64 Bar	-50°C - + 240 °C



Heavy Duty Slangklemmen A4 / AISI 316

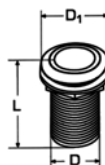
Heavy Duty Clamps A4 / AISI 316

Heavy Duty Gelenkbolzenschellen A4 / AISI 316

Item Nr.	Ø d - D (mm.)	B (mm.)	L (mm.)	A (mm.)	FT Max (Nm)	AD Max (Nm)
50102248	44 - 47	20	50	M6x50	26.3	19.7
50102249	48 - 51	20	55	M6x50	26.3	19.7
50102250	52 - 55	20	58	M6x50	26.3	19.7
50102251	56 - 59	20	60	M6x55	26.3	19.7
50102252	60 - 63	20	62	M6x55	26.3	19.7
50102253	64 - 67	25	75	M6x55	26.3	19.7
50102254	68 - 73	25	75	M8x70	60.6	45.4
50102255	80 - 85	25	80	M8x70	60.6	45.4

AD: Recommended tightening torque

FT: Fracture Torque

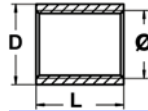
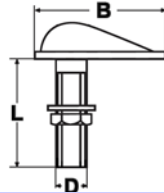


Huiddoorvoer A4 / AISI 316

Thru-hull with thread A4 / AISI 316

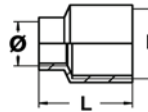
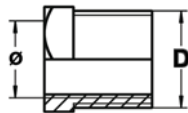
Borddurchlass mit Gewinde A4 / AISI 316

Item Nr.	D	L (mm.)	D1 (mm.)
50904010	3/8 "	61	32
50904011	1/2 "	65	40
50904012	3/4 "	71	48
50904013	1 "	78	54
50904014	1 1/4"	84	70
50904015	1 1/2"	85	71



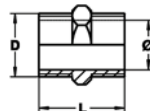
Waterschep AISI 316			
Intake strainer AISI 316			
Wassereinslass AISI 316			
Item Nr.	D (mm.)	L (mm.)	B (mm.)
50904020	1/2"	72	90
50904021	3/4"	80	104
50904022	1"	77	107
50904023	5/4"	79	118
50904024	3/2"	80	132

Sok Bi/Bi A4 / AISI 316			
Full socket Int/Int A4 / AISI 316			
Ganze Muffe I/I A4 / AISI 316			
Item Nr.	Ø	D (mm.)	L (mm.)
50904060	1/4 "	17.5	25
50904061	3/8 "	21.3	26
50904062	1/2 "	26.4	34
50904063	3/4 "	31.8	36
50905064	1"	39.5	43
50904065	5/4"	48.3	48
50904066	3/2"	54.5	48



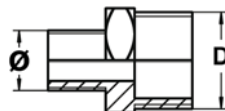
Verloopring Bi/Bu A4 / AISI 316			
Reducer Int/Ext A4 / AISI 316			
Reduzierstück I/A A4 / AISI 316			
Item Nr.	D	Ø	
50904030	3/8 "	1/4"	
50904031	1/2 "	3/8"	
50904032	3/4 "	1/2"	
50904034	1 "	3/4"	
50904035	5/4"	1"	
50904036	3/2"	5/4"	

Verloopsok Bi/Bi A4 / AISI 316			
Reducing coupling Int/Int A4 / AISI 316			
Reduziermuffe I/I A4 / AISI 316			
Item Nr.	D	Ø	L (mm.)
50904070	3/8 "	1/4"	
50904071	1/2 "	3/8"	
50904072	3/4 "	1/2"	
50904073	1 "	3/4"	
50904074	5/4"	1"	
50904075	3/2"	5/4"	



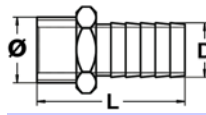
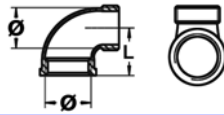
Rechte Nippel Bu/Bu A4 / AISI 316			
Double nipple Ext/Ext A4 / AISI 316			
Doppelnippel A/A A4 / AISI 316			
Item Nr.	D	Ø (mm.)	L (mm.)
50904040	1/4 "	8	15
50904041	3/8 "	10	20
50904042	1/2 "	15	26
50904043	3/4 "	20	31
50904044	1"	25	36
50904045	5/4"	32	45
50904046	3/2"	40	51

Bocht 90° Bi/Bi A4 / AISI 316		
Elbow 90° Int/Int A4 / AISI 316		
Winkel 90° I/I A4 / AISI 316		
Item Nr.	Ø	L (mm.)
50904080	1/4 "	21
50904081	3/8 "	25
50904082	1/2 "	28
50904083	3/4 "	33
50905084	1"	38
50904085	5/4"	45
50904086	3/2"	50



Verloopnippel Bu/Bu A4 / AISI 316			
Double pipe nipple Ext/Ext A4 / AISI 316			
6-Kant-Reduzier-Doppelnippel A/A A4 / AISI 316			
Item Nr.	D	Ø	
50904050	3/8 "	1/4"	
50904051	1/2 "	3/8"	
50904052	3/4 "	1/2"	
50904053	1 "	3/4"	
50904054	5/4"	1"	
50904055	3/2"	5/4"	

Bocht 45° Bi/Bi A4 / AISI 316		
Elbow 45° Int/Int A4 / AISI 316		
Winkel 45° I/I A4 / AISI 316		
Item Nr.	Ø	L (mm.)
50904090	1/4 "	19
50904091	3/8 "	20
50904092	1/2 "	23
50904093	3/4 "	25
50905094	1"	29
50904095	5/4"	33
50904096	3/2"	37



Bocht 90° Bi/Bu A4 / AISI 316

Elbow 90° Int/Ext A4 / AISI 316

Winkel 90° I/A A4 / AISI 316

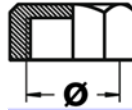
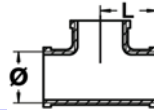
Item Nr.	Ø	D (mm.)
50904100	1/4 "	21
50904101	3/8 "	25
50904102	1/2 "	28
50904103	3/4 "	33
50905104	1"	38
50904105	5/4"	45
50904106	3/2"	50

Slangtule A4 / AISI 316

Hose connection A4 / AISI 316

6-Kant-Schlauchnippel A4 / AISI 316

Item Nr.	Ø	D (mm.)	L (mm.)
50904141	1/4 "	9	48
50904143	3/8 "	11	53
50904146	1/2 "	14	65
50904150	3/4 "	20	70
50904151	1"	26	75
50904152	5/4"	33	80
50904153	3/2"	39	95



T-Stuk Bi/Bu A4 / AISI 316

"T" Int/Int A4 / AISI 316

"T" - Stück I/I A4 / AISI 316


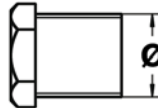
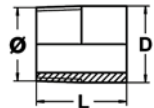
Item Nr.	Ø	L (mm.)
50904110	1/4 "	21
50904111	3/8 "	25
50904112	1/2 "	28
50904113	3/4 "	33
50905114	1"	38
50904115	5/4"	45
50904116	3/2"	50

Dopmoer A4 / AISI 316

Hexagon screw cap A4 / AISI 316

6-Kant Kappe A4 / AISI 316

Item Nr.	D
50904160	1/4 "
50904161	3/8 "
50904162	1/2 "
50904163	3/4 "
50905164	1"
50904165	5/4"
50904166	3/2"



Lasnippel A4 / AISI 316

Weld nipple A4 / AISI 316

Anschweißnippel A4 / AISI 316

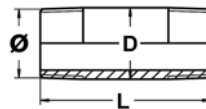
Item Nr.	D	D (mm.)	L (mm.)
50904120	1/4 "	13.5	30
50904121	3/8 "	17.2	30
50904122	1/2 "	21.3	35
50904123	3/4 "	26.9	40
50905124	1"	33.7	40
50904125	5/4"	42.4	50
50904126	3/2"	48.3	50

Eindplug A4 / AISI 316

Plug A4 / AISI 316

Blindstopf A4 / AISI 316

Item Nr.	D
50904170	1/4 "
50904171	3/8 "
50904172	1/2 "
50904173	3/4 "
50905174	1"
50904175	5/4"
50904176	3/2"



Pijpnippel A4 / AISI 316

Double nipple A4 / AISI 316

Rohrdoppelnippel A4 / AISI 316

Item Nr.	Ø	D (mm.)	L (mm.)
50904130	1/4 "	13.5	30
50904131	3/8 "	17.2	40
50904132	1/2 "	21.3	60
50904133	3/4 "	26.9	60
50905134	1"	33.7	60
50904135	5/4"	42.4	80
50904136	3/2"	48.3	100



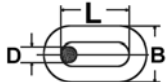


Ketting kortschalmig volgens DIN 766 A5 / AISI 316 TI

Anchor chain according to DIN 766 A5 / AISI 316 TI

Rundstahlkette gemäß DIN 766 A5 / AISI 316 TI

Item Nr.	D (mm.)	L (mm.)	B (mm.)	BL (Kg.)
50101532	4	16.0	13.6	815
50101533	5	18.5	17.0	1.275
50101534	6	18.5	20.4	1.630
50101535	7	22.0	23.0	2.500
50101536	8	24.0	27.2	3.260
50101537	10	28.0	36.0	5.100



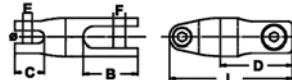
Ketting langschalmig volgens DIN 763 A4 / AISI 316

Anchor chain according to DIN 763 A4 / AISI 316

Rundstahlkette gemäß DIN 763 A4 / AISI 316

Item Nr.	D (mm.)	L (mm.)	B (mm.)	BL (Kg.)
50101538	2*	22	7.6	130
50101539	3*	26	11.4	285
50101540	4	32	16.8	610
50101541	5	35	21.0	1.020
50101542	6	42	25.2	1.275
50101543	8	52	32.0	2.550
50101544	10	65	40.0	4.100

* Volgens DIN 5685

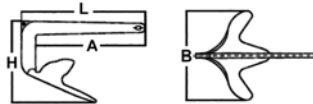


Power-ankerwartel A4 / AISI 316

Power anchor chain connection A4 / AISI 316

Power-Ankerwirbel A4 / AISI 316

Item Nr.	Ø (mm.)	B (mm.)	C (mm.)	L (mm.)	D (mm.)	BL (Kg.)
50101666	6-8	41	22	91	55	4.250
50101667	10-12	54	32	120	70	6.750

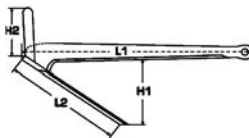


"M" anker, industriegepolijst A4 / AISI 316

"M" anchor, industrial-polished A4 / AISI 316

"M" Anker, industriepoliert A4 / AISI 316

Item Nr.	(Kg.)	L (mm.)	A (mm.)	B (mm.)	H (mm.)
50101783	2,0	360	280	190	135
50101784	5,0	440	375	310	180
50101785	7,5	450	430	340	220
50101786	10,0	520	460	375	230
50101787	15,0	615	530	440	260

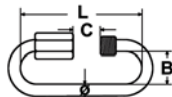


Beugelanker A4 / AISI 316

Bow anchor A4 / AISI 316

Bügelanker A4 / AISI 316

Item Nr.	(Kg.)	L1 (mm.)	L2 (mm.)	H1 (mm.)	H2 (mm.)	B (mm.)
50102496	9	665	360	178	136	282
50102497	11	738	397	198	152	312
50102498	14	790	424	211	161	332
50102499	18	890	480	236	185	382
50102500	25	960	520	257	197	405
50102501	30	1040	560	278	215	440
50102502	42	1150	625	325	240	480
50102503	52	1200	670	340	250	510
50102504	60	1290	720	360	280	560

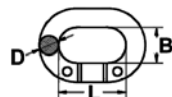


Noodschalm A4 / AISI 316

Quick link for chains A4 / AISI 316

Kettenschnellverbinder A4 / AISI 316

Item Nr.	Ø (mm.)	L (mm.)	B (mm.)	C (mm.)	BL (Kg.)
50101339	4	33	12	6.0	205
50101340	5	40	14	8.0	280
50101341	6	46	15	8.0	410
50101342	8	59	17	11.0	765
50101343	10	71	22	13.0	1.375



Ketting noodschalm A4 / AISI 316

Chain emergency link A4 / AISI 316

Kettennotglied zum Einnieten A4 / AISI 316

Item Nr.	D (mm.)	B (mm.)	L (mm.)	BL (Kg.)
50101694	8	13	24,0	3.000
50101698	10	15	29,0	4.600

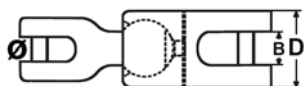


Paraplu-anker, hoogglans gepolijst A4 / AISI 316

Foldanchor, end-polished A4 / AISI 316

Klappanker, hochglanzpoliert A4 / AISI 316

Item Nr.	(Kg.)
50101712	1,5
50101713	2,5
50101715	3,2
50101716	4,0

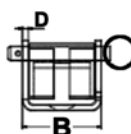


Power Ball Anker-kettingverbinder A4 / AISI 316 TI

Power Ball Anchor Chain connector A4 / AISI 316 TI

Power Ball Anker-Kettenverbinder A4 / AISI 316 TI

Item Nr.	Ø (mm.)	D (mm.)	B (mm.)	SWL (kN)	Approx BL (kN)
50102505	6	38	16	6,00	24,00
50102506	8	45	21	10,00	40,00
50102507	10	45	21	16,00	64,00
50102508	13	54	25	16,00	64,00
50102509	13	54	25	26,50	108,00

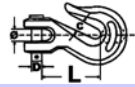


Kettingstopper A4 / AISI 316

Chain stopper A4 / AISI 316

Kettenstopper A4 / AISI 316

Item Nr.	Ø (mm.)	L (mm.)	B (mm.)	H (mm.)	D (mm.)	Screw
50101545	8 + 10	59	53	47	4	M8

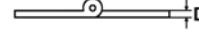
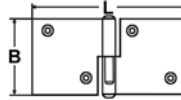


Kettinghaak, zelfklemmend A4 / AISI 316

Clavis grab hook A4 / AISI 316

Kettenhaken, selbstklemmend A4 / AISI 316

Item Nr.		Ø (mm.)	C (mm.)	D (mm.)	L (mm.)	BL (Kg.)
50101755	6	11	9	9	46	2.300
50101756	8	13	11	11	54	3.650
50101757	10	15	12	12	62	4.640

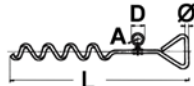


Paumelle Motorluik, gegoten, Rechts A4 / AISI 316

Take-apart motor box hinge, casted, Right A4 / AISI 316

Motorhauben-Scharnier, gegossen, Rechts A4 / AISI 316

Item Nr.	L (mm.)	B (mm.)	D (mm.)	Screw
50101262	92	36	5	M5

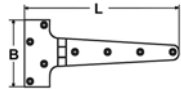


Draaispit A4 / AISI 316

Ground anchor A4 / AISI 316

Bodenanker A4 / AISI 316

Item Nr.	L (mm.)	Ø (mm.)	D (mm.)	A (mm.)
50101903	420	8	35	4



"T" - Scharnier, gegoten A2 / AISI 304

"T" - hinge, casted A2 / AISI 304

"T" - Scharnier, gegossen A2 / AISI 304

Item Nr.	L (mm.)	B (mm.)	D (mm.)	Screw
50102537	195	98	5	M5

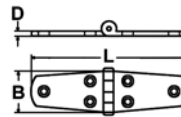


Luikuitzetter A2 / AISI 304

Hatch adjuster A2 / AISI 304

Aufsteller A2 / AISI 304

Item Nr.	L Min - L Max (mm.)	Screw
50102195	200 - 366	M4 - M5
50102196	260 - 484	M4 - M5



Deurscharnier, gegoten A4 / AISI 316

Door hinge, casted A4 / AISI 316

Türscharnier, gegossen A4 / AISI 316

Item Nr.	L (mm.)	B (mm.)	D (mm.)	Screw
50101247	76	38	4.5	M5
50101248	102	38	4.5	M5

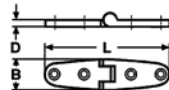


Luikveer A2 / AISI 304

Hatch spring A2 / AISI 304

Lukenfeder A2 / AISI 304

Item Nr.	L (mm.)	B (mm.)	C (mm.)	Screw
50102197	215	35.0	23.00	M5
50102198	295	46.5	27.50	M5

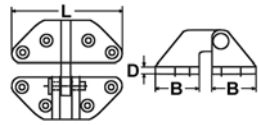


Scharnier, gegoten A4 / AISI 316

Strap hinge, casted A4 / AISI 316

Scharnier, gegossen A4 / AISI 316

Item Nr.	L (mm.)	B (mm.)	D (mm.)	Screw
50101253	103	27	4.5	M5

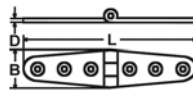


Luikscharnier, gegoten A4 / AISI 316

Hatch hinge, casted A4 / AISI 316

Lukenscharnier, gegossen A4 / AISI 316

Item Nr.	L (mm.)	B (mm.)	D (mm.)	Screw
50101257	71	28	6	M5

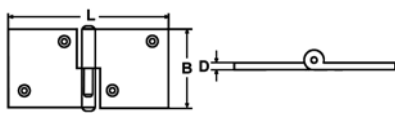


Scharnier, gegoten A4 / AISI 316

Strap hinge, casted A4 / AISI 316

Scharnier, gegossen A4 / AISI 316

Item Nr.	L (mm.)	B (mm.)	H (mm.)	Screw
50101254	152	30	4.0	M5

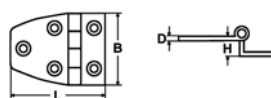


Paumelle Motorluik, gegoten, Links A4 / AISI 316

Take-apart motor box hinge, casted, Left A4 / AISI 316

Motorhauben-Scharnier, gegossen, Links A4 / AISI 316

Item Nr.	L (mm.)	B (mm.)	D (mm.)	Screw
50101258	92	36	5	M5

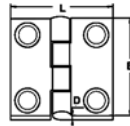


Verzetscharnier, gegoten A4 / AISI 316

Offset hinge, casted A4 / AISI 316

Scharnier, gegossen A4 / AISI 316

Item Nr.	L (mm.)	B (mm.)	D (mm.)	H (mm.)	Screw
50101255	57	37	5.0	14	M5
50101256	67	37	5.0	14	M5

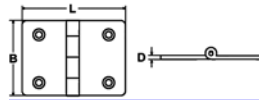


Scharnier, gegoten A4 / AISI 316

Butt hinge, casted A4 / AISI 316

Scharnier, gegossen A4 / AISI 316

Item Nr.	L (mm.)	B (mm.)	D (mm.)	Screw
50101249	38	38	4,5	M4
50101250	50	50	4,5	M5

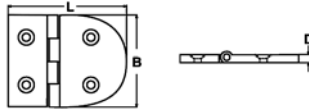


Scharnier, gestanst A2 / AISI 304

Butt hinge, stamped A2 / AISI 304

Scharnier, gestant A2 / AISI 304

Item Nr.	L (mm.)	B (mm.)	D (mm.)	Screw
50102541	90	60	3	M6

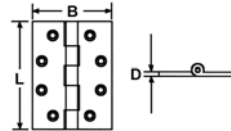


Scharnier, gegoten A4 / AISI 316

Hinge, casted A4 / AISI 316

Scharnier, gegossen A4 / AISI 316

Item Nr.	L (mm.)	B (mm.)	D (mm.)	Screw
50102125	80	64	4	M6

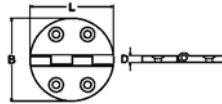


Scharnier, zware uitvoering met lagerringen A2 / AISI 304

Butt hinge heavy duty with bearing rings A2 / AISI 304

Scharnier, schwere Ausführung - Lagerringe A2 / AISI 304

Item Nr.	L (mm.)	B (mm.)	D (mm.)	Screw
50101859	100	75	2,5	M5

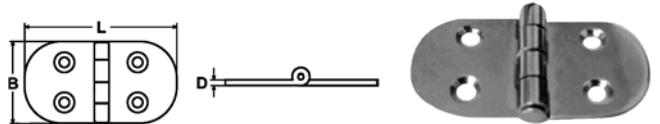


Scharnier, gegoten A4 / AISI 316

Round side door hinge, casted A4 / AISI 316

Scharnier, gegossen A4 / AISI 316

Item Nr.	L (mm.)	B (mm.)	D (mm.)	Screw
50102189	63	63	4	M6

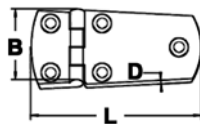


Scharnier, gegoten, A2 / AISI 304

Round side door hinge, casted, A2 / AISI 304

Scharnier, gegossen, A2 / AISI 304

Item Nr.	L (mm.)	B (mm.)	D (mm.)	Screw
50102529	74	38	2,4	M5

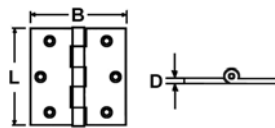


Deurscharnier, gegoten A4 / AISI 316

Door hinge, casted A4 / AISI 316

Türscharnier, gegossen A4 / AISI 316

Item Nr.	L (mm.)	B (mm.)	D (mm.)	Screw
50101251	57	38	3,7	M5
50101252	76	38	3,2	M5

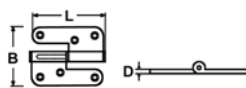


Scharnier zware uitvoering A2 / AISI 304

Butt hinge heavy duty A2 / AISI 304

Scharnier, schwere Ausführung A2 / AISI 304

Item Nr.	L (mm.)	B (mm.)	D (mm.)	Screw
50101860	75	75	2	M

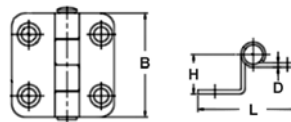


Paumelle, gegoten, Links A4 / AISI 316

Take-apart hinge, casted, Left A4 / AISI 316

Zweiteiliges Türscharnier, gegossen, Links A4 / AISI 316

Item Nr.	L (mm.)	B (mm.)	D (mm.)	Screw
50101857	100	80	3,0	M5

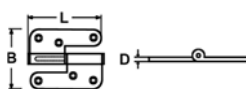



Verzetscharnier, gegoten, A2 / AISI 304

Offset door hinge, casted, A2 / AISI 304

Scharnier, gegossen, A2 / AISI 304

Item Nr.	L (mm.)	B (mm.)	H (mm.)	D (mm.)	Screw
50101794	34,5	37	16	2	M5



Paumelle, gegoten Rechts A4 / AISI 316

Take-apart hinge, casted, Right A4 / AISI 316

Zweiteiliges Türscharnier, gegossen, Rechts A4 / AISI 316

Item Nr.	L (mm.)	B (mm.)	D (mm.)	Screw
50101858	100	80	3,0	M5

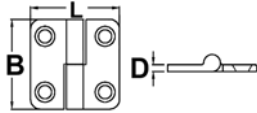


Scharnier, gestanst A2 / AISI 304

Cuddy hinge, stamped A2 / AISI 304

Scharnier, gestant A2 / AISI 304

Item Nr.	L (mm.)	B (mm.)	D (mm.)	Screw
50101793	130	40	2	M5

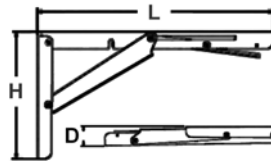


Paumelle, gegoten, Links A2 / AISI 304

Take-apart hinge, casted left A2 / AISI 304

Zweiteiliges Scharnier, gegossen, Links A2 / AISI 304

Item Nr.	L (mm.)	B (mm.)	D (mm.)	Screw
50101855	37	37	2	M5

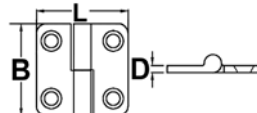


Tafelbladhauer, klapbaar A2 / AISI 304

Folding table bracket A2 / AISI 304

Tischplattenhalterung, klappbar A2 / AISI 304

Item Nr.	H (mm.)	L (mm.)	D (mm.)	Screw
50102199	165	305	27	M5


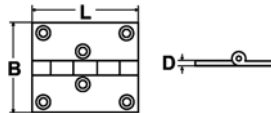


Paumelle, gegoten, Rechts A2 / AISI 304

Take-apart hinge, casted Right A2 / AISI 304

Zweiteiliges Scharnier, gegossen, Rechts A2 / AISI 304

Item Nr.	L (mm.)	B (mm.)	D (mm.)	Screw
50101856	37	37	2	M5



Scharnier, gegoten, A2 / AISI 304

Butt hinge, casted, A2 / AISI 304

Scharnier, gegossen, A2 / AISI 304

Item Nr.	L (mm.)	B (mm.)	D (mm.)	Screw
50102544	60	40	1,9	M5

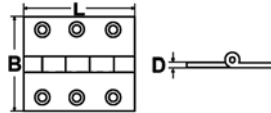


Scharnier, gegoten A2 / AISI 304

Hinge, casted A2 / AISI 304

Scharnier, gegossen A2 / AISI 304

Item Nr.	L (mm.)	B (mm.)	D (mm.)	Screw
50102533	100	40	2	M6

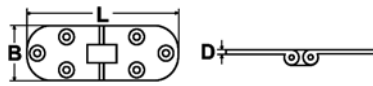


Scharnier, gegoten A2 / AISI 304

Butt hinge, casted, A2 / AISI 304

Scharnier, gegossen, A2 / AISI 304

Item Nr.	L (mm.)	B (mm.)	D (mm.)	Screw
50102547	76	50	1,9	M5

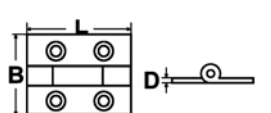


Tafelbladscharnier 180° max., gestanzt, A4 / AISI 316

Flush two pin hinge 180° max., stamped, A4 / AISI 316

Tisch-Scharnier 180° max., gestanzt, A4 / AISI 316

Item Nr.	L (mm.)	B (mm.)	D (mm.)	Screw
50102188	80	30	2	M5



Scharnier, gegoten, A2 / AISI 304

Butt hinge, casted, A2 / AISI 304

Scharnier, gegossen, A2 / AISI 304

Item Nr.	L (mm.)	B (mm.)	D (mm.)	Screw
50102556	50	38	1,5	M5

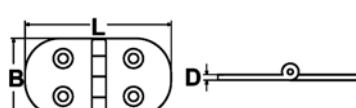


Tafelbladscharnier 180° max., gegoten, A4 / AISI 316

Round side two pin hinge 180° max., casted A4 / AISI 316

Tisch-Scharnier 180° max., gegoten, A4 / AISI 316

Item Nr.	L (mm.)	B (mm.)	D (mm.)	Screw
50102176	81	38	2	M5

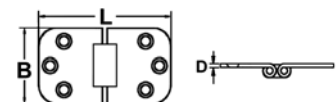


Scharnier, gestanzt A2 / AISI 304

Round side door hinge, stamped, A2 / AISI 304

Scharnier, gestanzt, A2 / AISI 304

Item Nr.	L (mm.)	B (mm.)	D (mm.)	Screw
50102528	47	30	1,5	M5

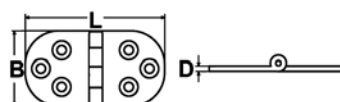


Tafelbladscharnier, gegoten, A4 / AISI 316

Two pin hinge, casted, A4 / AISI 316

Tisch-Scharnier, gegossen, A4 / AISI 316

Item Nr.	L (mm.)	B (mm.)	D (mm.)	Screw
50102186	70	42	2	M5

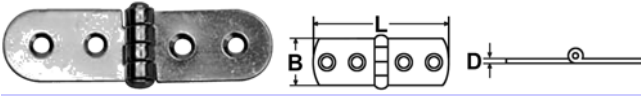


Scharnier, gestanzt, A2 / AISI 304

Round side door hinge, stamped, A2 / AISI 304

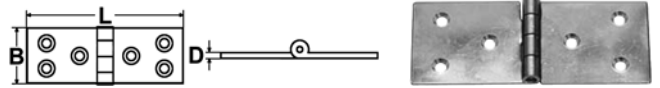
Scharnier, gestanzt, A2 / AISI 304

Item Nr.	L (mm.)	B (mm.)	D (mm.)	Screw
50102530	80	40	1,5	M5



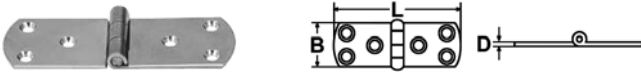
Scharnier, gestanst A2 / AISI 304
Door hinge, stamped, A2 / AISI 304
Scharnier, gestanst A2 / AISI 304

Item Nr.	L (mm.)	B (mm.)	D (mm.)	Screw
50102531	75	20	1,5	M4



Scharnier, gestanst A2 / AISI 304
Hinge, stamped, A2 / AISI 304
Scharnier, gestanst A2 / AISI 304

Item Nr.	L (mm.)	B (mm.)	D (mm.)	Screw
50102536	100	40	1,5	M6



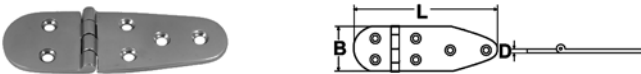
Scharnier, gestanst A2 / AISI 304
Door hinge, stamped, A2 / AISI 304
Scharnier, gestanst A2 / AISI 304

Item Nr.	L (mm.)	B (mm.)	D (mm.)	Screw
50102532	85	30	1,5	M4



Scharnier, gestanst A2 / AISI 304
Butt hinge, stamped, A2 / AISI 304
Scharnier, gestanst A2 / AISI 304

Item Nr.	L (mm.)	B (mm.)	D (mm.)	Screw
50102542	40	30	1,5	M3
50102543	40	40	1,5	M4



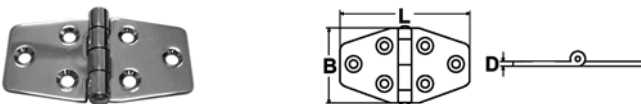
Scharnier, gestanst A2 / AISI 304
Round side door hinge, stamped, A2 / AISI 304
Scharnier, gestanst A2 / AISI 304

Item Nr.	L (mm.)	B (mm.)	D (mm.)	Screw
50102538	130	40	1,5	M5



Scharnier, gestanst A2 / AISI 304
Butt hinge, stamped, A2 / AISI 304
Scharnier, gestanst A2 / AISI 304

Item Nr.	L (mm.)	B (mm.)	D (mm.)	Screw
50102545	60	50	1,5	M4
50102546	60	60	1,5	M4
50102548	80	60	1,5	M4
50102549	80	70	1,5	M4
50102550	80	80	1,5	M4
50102744	100	54	1,7	M4



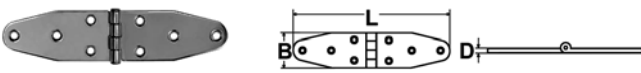
Scharnier, gestanst A2 / AISI 304
Door hinge, stamped, A2 / AISI 304
Scharnier, gestanst A2 / AISI 304

Item Nr.	L (mm.)	B (mm.)	D (mm.)	Screw
50102539	70	40	1,5	M4



Scharnier, gestanst A2 / AISI 304
Hinge, stamped, A2 / AISI 304
Scharnier, gestanst A2 / AISI 304

Item Nr.	L (mm.)	B (mm.)	D (mm.)	Screw
50102551	100	100	1,5	M5



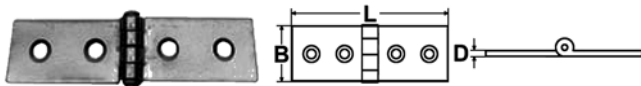
Scharnier, gestanst A2 / AISI 304
Heavy duty strap hinge, stamped, A2 / AISI 304
Scharnier, gestanst A2 / AISI 304

Item Nr.	L (mm.)	B (mm.)	D (mm.)	Screw
50102540	185	40	1,5	M5



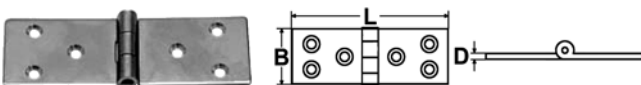
Scharnier, gestanst A2 / AISI 304
Short side door hinge, stamped, A2 / AISI 304
Scharnier, gestanst A2 / AISI 304

Item Nr.	L (mm.)	B (mm.)	D (mm.)	Screw
50101913	58	38	1	M4
50102743	68	38	2,0	M4



Scharnier, gestanst A2 / AISI 304
Hinge, stamped, A2 / AISI 304
Scharnier, gestanst A2 / AISI 304

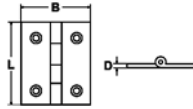
Item Nr.	L (mm.)	B (mm.)	D (mm.)	Screw
50102534	80	20	1,5	M4



Scharnier, gestanst A2 / AISI 304
Hinge, stamped, A2 / AISI 304
Scharnier, gestanst A2 / AISI 304

Item Nr.	L (mm.)	B (mm.)	D (mm.)	Screw
50102535	90	30	1,5	M5



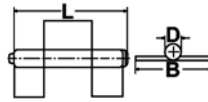


Scharnier, gestanst A2 / AISI 304

Butt hinge, stamped, A2 / AISI 304

Scharnier, gestanst A2 / AISI 304

Item Nr.	L (mm.)	B (mm.)	H (mm.)	Screw
50102552	30	25,0	0,8	M4
50102553	30	28,5	0,8	M4
50102554	40	35,0	0,8	M4

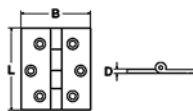


Lassscharnier met 3 lasstrips A2 / AISI 304

Weld on hinges with 3 leaves A2 / AISI 304

Anschweißscharnier mit 3 Flügeln A2 / AISI 304

Item Nr.	Type	L (mm.)	B (mm.)	D (mm.)
50102568	11	110	80	15
50102569	14	147	95	18



Scharnier, gestanst A2 / AISI 304

Butt hinge, stamped, A2 / AISI 304

Scharnier, gestanst A2 / AISI 304

Item Nr.	L (mm.)	B (mm.)	H (mm.)	Screw
50102555	40	40,0	0,8	M4
50102557	50	50,0	0,8	M4
50102558	60	50,0	0,8	M4
50102559	70	55,0	0,8	M4

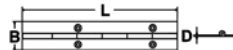


Lassscharnier met 2 lasstrips en vaste pen A2 / AISI 304

Weld on hinges with 2 leaves and fixed pin A2 / AISI 304

Anschweißscharnier mit 2 Flügeln und festem Pin A2 / AISI 304

Item Nr.	Type	L (mm.)	B (mm.)	D (mm.)
50102570	10	100	18	14,5
50102571	12	120	21	16,5
50102572	14	140	21	16,5

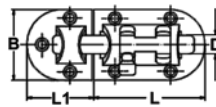


Pianoscharnier gestanst A2 / AISI 304

Piano Hinge stamped A2 / AISI 304

Stangenscharnier gestanst A2 / AISI 304

Item Nr.	L (mm.)	B (mm.)	D (mm.)	Screw
50102735	3.500	16	0.7	M4
50102736	3.500	18	0.7	M4
50102737	3.500	20	0.7	M4
50102738	3.500	25	0.7	M4
50102739	3.500	32	0.7	M4
50102740	3.500	40	0.7	M4
50102741	3.500	32	1.5	M5
50102742	3.500	40	1.5	M5

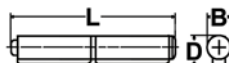


Grendel, gegoten, A4 / AISI 316

Locking hinge, casted, A4 / AISI 316

Grendelriegel, gegossen, A4 / AISI 316

Item Nr.	L (mm.)	L1 (mm.)	B (mm.)	D (mm.)	Screw
50101781	45	13.5	27.5	8	M3
50101782	60	35.0	37.5	10	M4

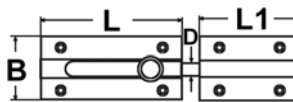


Lassscharnier met 2 lasstrips A2 / AISI 304

Weld on hinges with 2 leaves A2 / AISI 304

Anschweißscharnier mit 2 Flügeln A2 / AISI 304

Item Nr.	Type	L (mm.)	B (mm.)	D (mm.)
50102560	6	60	15	12,0
50102561	8	80	15	12,0
50102562	10	100	18	14,5
50102563	12	120	19	16,5
50102564	14	140	21	16,5




Schuifgrendel A2 / AISI 304

Barrel bolt A2 / AISI 304

Bolzenriegel A2 / AISI 304

Item Nr.	L (mm.)	L1 (mm.)	B (mm.)	D (mm.)	Screw
50102588	50	30	36	10	M4
50102589	75	45	36	10	M4

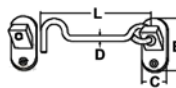


Lassscharnier met 3 lasstrips A2 / AISI 304

Weld on hinges with 3 leaves A2 / AISI 304

Anschweißscharnier mit 3 Flügeln A2 / AISI 304

Item Nr.	Type	L (mm.)	B (mm.)	D (mm.)
50102565	10	100	18	14,5
50102566	12	120	19	14,5
50102567	14	140	21	16,5

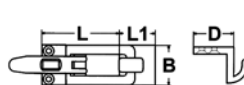


Kajuithaak, gegoten A4 / AISI 316

Door hook, casted, A4 / AISI 316

Kajüthaken, gegossen, A4 / AISI 316

Item Nr.	L (mm.)	B (mm.)	C (mm.)	D (mm.)	Screw
50101767	50	42.5	20	5	M4
50101753	100	42,5	20	6	M4

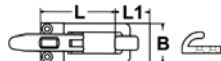


Overvalscharnier haaks, gegoten, A4 / AISI 316

Swivel hasp rectangular, casted, A4 / AISI 316

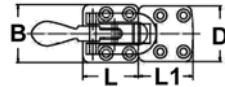
Heberverschlüsse rechteckig, gegossen, A4 / AISI 316

Item Nr.	L (mm.)	L1 (mm.)	B (mm.)	D (mm.)	Screw
50102095	42	20	28	20	M4



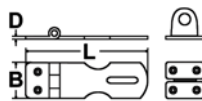
Overvalscharnier recht, gegoten, A4 / AISI 316
Swivel hasp straight, casted, A4 / AISI 316
Hebelverschlüsse gerade, gegossen, A4 / AISI 316

Item Nr.	L (mm.)	L1 (mm.)	B (mm.)	Screw
50102023	46	25	28	M4



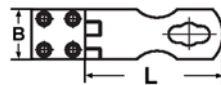
Overvalscharnier recht, gegoten, A4 / AISI 316
Anti-rattle latch straight, casted, A4 / AISI 316
Hebelverschluss gerade, gegossen, A4 / AISI 316

Item Nr.	L (mm.)	L1 (mm.)	B (mm.)	D (mm.)	Screw
50101862	37	36.5	38	36.5	M4



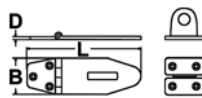
Overvalscharnier, gestanzt, A2 / AISI 304
Safety hasp, stamped, A2 / AISI 304
Überfallscharnier, gestanzt, A2 / AISI 304

Item Nr.	L (mm.)	B (mm.)	D (mm.)	Screw
50102527	100	28	1,5	M4



Overvalscharnier, gestanzt, A2 / AISI 304
Safety hasp, stamped, A2 / AISI 304
Überfallscharnier, gestanzt, A2 / AISI 304

Item Nr.	L (mm.)	B (mm.)	Screw
50101792	71	24	M4



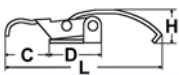
Overvalscharnier, gestanzt, A2 / AISI 304
Safety hasp, stamped, A2 / AISI 304
Überfallscharnier, gestanzt, A2 / AISI 304

Item Nr.	L (mm.)	B (mm.)	D (mm.)	Screw
50102522	75	28	1,5	M4



Luikoverval, gestanzt, SWL 0,4 kN, A2 / AISI 304
Baling latch, stamped, SWL 0,4 kN, A2 / AISI 304
Hebelverschluss, gestanzt, SWL 0,4 kN, A2 / AISI 304

Item Nr.	L (mm.)	L1 (mm.)	L2 (mm.)	H (mm.)	Screw
50102575	76,5	22	28	10,7	M4



Luikoverval, gestanzt, SWL 0,5 kN, A2 / AISI 304
Baling latch, stamped, SWL 0,5 kN, A2 / AISI 304
Hebelverschluss, gestanzt, SWL 0,5 kN, A2 / AISI 304

Item Nr.	L (mm.)	C (mm.)	D (mm.)	H (mm.)	Screw
50102576	90	34	30	17	M4



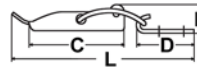
Luikoverval, gestanzt, 0,55 kN, A2 / AISI 304
Baling latch, stamped, 0,55 kN, A2 / AISI 304
Hebelverschluss, gestanzt, 0,55 kN, A2 / AISI 304

Item Nr.	L (mm.)	C (mm.)	D (mm.)	H (mm.)	Screw
50102577	52	18	13	14	M4



Luikoverval, gestanzt, SWL 0,2 kN, A2 / AISI 304
Baling latch, stamped, SWL 0,2 kN, A2 / AISI 304
Hebelverschluss, gestanzt, SWL 0,2 kN, A2 / AISI 304

Item Nr.	L (mm.)	C (mm.)	D (mm.)	H (mm.)	Screw
50102578	102	44	30	11	M4



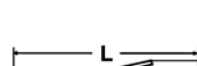
Luikoverval, gestanzt, SWL 1,0 kN, A2 / AISI 304
Baling latch, stamped, SWL 1,0 kN, A2 / AISI 304
Hebelverschluss, gestanzt, SWL 1,0 kN, A2 / AISI 304

Item Nr.	L (mm.)	C (mm.)	D (mm.)	H (mm.)	Screw
50102579	115	41	36	17	M4




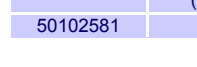
Luikoverval, gestanzt, SWL 2,0 kN, A2 / AISI 304
Anti rattle latch, stamped, SWL 2,0 kN, A2 / AISI 304
Hebelverschluss, gestanzt, SWL 2,0 kN, A2 / AISI 304

Item Nr.	L (mm.)	B (mm.)	D (mm.)	H (mm.)	Screw
50102580	193,5	90	66	20	M4



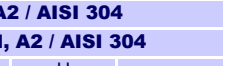
Luikoverval, gestanzt, SWL 1,0 kN, A2 / AISI 304
Baling latch, stamped, SWL 1,0 kN, A2 / AISI 304
Hebelverschluss, gestanzt, SWL 1,0 kN, A2 / AISI 304

Item Nr.	L (mm.)	C (mm.)	H (mm.)	Screw
50102581	70	25	18	M5



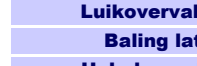
Luikoverval, gestanzt, SWL 1,5 kN, A2 / AISI 304
Baling latch, stamped, 1,5 kN, A2 / AISI 304
Hebelverschluss, gestanzt, 1,5 kN, A2 / AISI 304

Item Nr.	L (mm.)	C (mm.)	D (mm.)	H (mm.)	Screw
50102582	88	25	31	17	M5

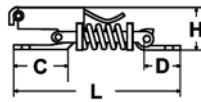


Luikoverval, gestanzt, SWL 1,10 kN, A2 / AISI 304
Baling latch, stamped, 1,10 kN, A2 / AISI 304
Hebelverschluss, gestanzt, 1,10 kN, A2 / AISI 304

Item Nr.	L (mm.)	C (mm.)	D (mm.)	H (mm.)	E (mm.)	Screw
50102583	138-150	32	35	18	36	M5



Luikoverval, gestanzt, SWL 1,10 kN, A2 / AISI 304
Baling latch, stamped, 1,10 kN, A2 / AISI 304
Hebelverschluss, gestanzt, 1,10 kN, A2 / AISI 304

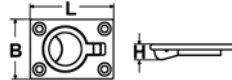


Luikoverval, gestanst, SWL 0,5 kN, A2 / AISI 304

Flexible draw latch, stamped, SWL 0,5 kN, A2 / AISI 304

Heberverschluss, gestanzd, SWL 0,5 kN, A2 / AISI 304

Item Nr.	L (mm.)	C (mm.)	D (mm.)	H (mm.)	Screw
50102584	60-63	21	15	12	M4



Luikring, inbouw, gegoten, A4 / AISI 316

Ring pull, casted, A4 / AISI 316

Bodenheber, Einbau, gegossen, A4 / AISI 316

Item Nr.	L (mm.)	B (mm.)	H (mm.)	Screw
50101260	63	44	12	M4



Luikoverval, gestanst, SWL 0,55 kN, A2 / AISI 304

Anti-rattle latch, stamped, SWL 0,55 kN, A2 / AISI 304

Heberverschluss, gestanzd, SWL 0,55 kN, A2 / AISI 304

Item Nr.	L (mm.)	C (mm.)	D (mm.)	H (mm.)	Screw
50102585	102	44	30	11	M4



Luikring, inbouw, gegoten, A4 / AISI 316

Flush hatch pull, casted, A4 / AISI 316

Bodenheber, Einbau, gegossen, A4 / AISI 316

Item Nr.	L (mm.)	B (mm.)	H (mm.)	Screw
50101261	77	56	8.5	M4

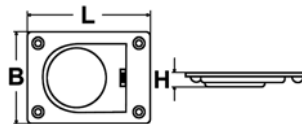


Luikoverval, gestanst, SWL 1,0 kN, A2 / AISI 304

Anti-rattle latch, stamped, SWL 1,0 kN, A2 / AISI 304

Heberverschluss, gestanzd, SWL 1,0 kN, A2 / AISI 304

Item Nr.	L (mm.)	C (mm.)	D (mm.)	H (mm.)	Screw
50102586	115	17	36	55	M4



Luikring, gestanst, A2 / AISI 304

Spring loaded flush ring pull, stamped, A2 / AISI 304

Bodenheber, gestanzd, A2 / AISI 304

Item Nr.	L (mm.)	B (mm.)	H (mm.)	Screw
50102190	65	55	11	M4

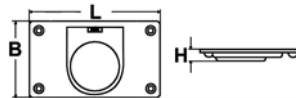


Luikoverval, gestanst, SWL 2,0 kN, A2 / AISI 304

Anti-rattle latch, stamped, SWL 2,0 kN, A2 / AISI 304

Heberverschluss, gestanzd, SWL 2,0 kN, A2 / AISI 304

Item Nr.	L (mm.)	C (mm.)	D (mm.)	H (mm.)	Screw
50102587	193,5	90	66	20	M4



Luikring, gestanst, A2 / AISI 304

Spring loaded Flush hatch pull, stamped A2 / AISI 304

Bodenheber, gestanzd, A2 / AISI 304

Item Nr.	L (mm.)	B (mm.)	H (mm.)	Screw
50102191	76	57	11	M4

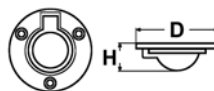


Spansluiting afsluitbaar, gestanst A2 / AISI 304

Tensor latch lockable, stamped, A2 / AISI 304

Spannverschluss abschließbar, gestanzd, A2 / AISI 304

Item Nr.	L (mm.)	C (mm.)	D (mm.)	H (mm.)	Screw
50102103	55	21	15	12	M4

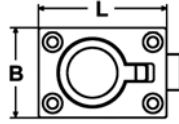


Luikring rond model, gegoten, A4 / AISI 316

Round ring pull, casted, A4 / AISI 316

Bodenheber rund, gegossen, A4 / AISI 316

Item Nr.	D (mm.)	H (mm.)	Screw
50102192	50	11	M4

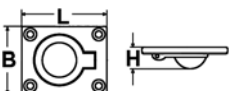


Luikring, gegoten, A4 / AISI 316

Flush ring catch, casted, A4 / AISI 316

Ringsnapper, gegossen, A4 / AISI 316

Item Nr.	L (mm.)	B (mm.)	Screw
50102590	57	35	M3



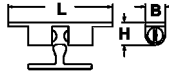
Luikring, inbouw, gegoten, A4 / AISI 316

Lifting ring, assembly, casted, A4 / AISI 316

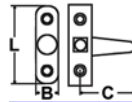
Bodenheber, Einbau, gegossen, A4 / AISI 316

Item Nr.	L (mm.)	B (mm.)	H (mm.)	Screw
50101259	48	38	11	M5

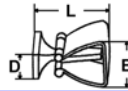




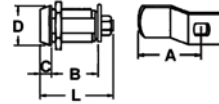
Kogelsluiting A4 / AISI 316				
Stud catch A4 / AISI 316				
Kugelschnapper A4 / AISI 316				
Item Nr.	L (mm.)	B (mm.)	H (mm.)	Screw
50101865	9	50	12	M4



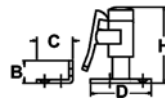
Deurslot met sleutel A2 / AISI 304				
Bolt lock A2 / AISI 304				
Schloss A2 / AISI 304				
Item Nr.	L (mm.)	B (mm.)	C (mm.)	Screw
50102574	50	18	38	M4



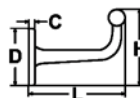
Deurklem A4 / AISI 316				
Door holder A4 / AISI 316				
Türklem A4 / AISI 316				
Item Nr.	L (mm.)	B (mm.)	D (mm.)	Screw
50102381	34	28	28.6	M3-M4



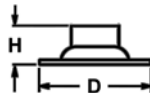
Slot met sleutel A2 / AISI 304					
Cam lock with key A2 / AISI 304					
Drehverschluss mit Schlüssel A2 / AISI 304					
Item Nr.	B (mm.)	L (mm.)	D (mm.)	C (mm.)	A (mm.)
50102380	17	33	22	6	33.5



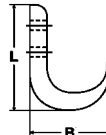
Deurstopper, gegoten, A2 / AISI 316					
Door stop and catch, casted, A2 / AISI 316					
Türfall Haken, gegossen, A2 / AISI 316					
Item Nr.	H (mm.)	D (mm.)	B (mm.)	C (mm.)	Screw
50102084	61.2	49	18.8	28	M4



Kledinghaak, gepolijst A2 / AISI 304					
Coat hook polished A2 / AISI 304					
Kleiderhaken poliert A2 / AISI 304					
Item Nr.	L (mm.)	H (mm.)	D (mm.)	C (mm.)	Screw
50101692	47	37	28	3	M3
50101693	65	44	36	4	M3



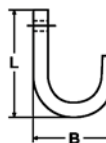
Universele stopper A4 / AISI 316			
Door stop bumper A4 / AISI 316			
Allzweckpuffer A4 / AISI 316			
Item Nr.	D (mm.)	H (mm.)	Screw
50101864	48	18	M4



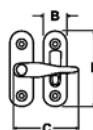
Kledinghaak, gepolijst A2 / AISI 304			
Coat hook, polished A2 / AISI 304			
Kleiderhaken, poliert A2 / AISI 304			
Item Nr.	B (mm.)	L (mm.)	Screw
50101765	31	40	M3



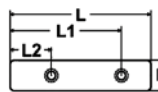
Deurwervel, gegoten, A4 / AISI 316			
Door stop button, casted, A4 / AISI 316			
Vorreiber, gegossen, A4 / AISI 316			
Item Nr.	D (mm.)	B (mm.)	Screw
50102083	45	11	M4



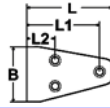
Kledinghaak, gepolijst A2 / AISI 304			
Coat hook, polished A2 / AISI 304			
Kleiderhaken, poliert A2 / AISI 304			
Item Nr.	B (mm.)	L (mm.)	Screw
50101766	30	39	M3



Deurslot, gestanst, A2 / AISI 304				
Door latch, stamped, A2 / AISI 304				
Vorreiber, gestant, A2 / AISI 304				
Item Nr.	L (mm.)	B (mm.)	C (mm.)	Screw
50102573	62.5	19	50	M4



Hoek, gepolijst A2 / AISI 304					
Angle bracket, polished A2 / AISI 304					
Winkel, poliert A2 / AISI 304					
Item Nr.	L (mm.)	L1 (mm.)	L2 (mm.)	B (mm.)	Screw
50101648	31	25	12	12	4
50101649	46	38	18	13	4
50101650	61	51	21	15	4



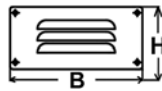
Hoeksteun, gepolijst A2 / AISI 304
Angle bracket, polished A2 / AISI 304
Winkel, poliert A2 / AISI 304

Item Nr.	L (mm.)	L1 (mm.)	L2 (mm.)	B (mm.)	Screw
50101651	41	35,0	18,0	25	5
50101652	56	47,5	18,5	35	5
50101653	80	71,0	24,0	50	5



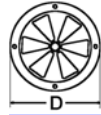
Ventilatie-rooster, rond, A2 / AISI 304
Louvred Vent, round, A2 / AISI 304
Lüftungsbleche, rund, A2 / AISI 34

Item Nr.	D (mm.)	Screw
50101709	125	M3



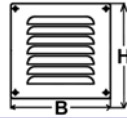
Ventilatie-rooster A2 / AISI 304
Louvred Vent A2 / AISI 304
Kiemenlüfter A2 / AISI 304

Item Nr.	L (mm.)	H (mm.)	Screw
50101705	127	66	M3



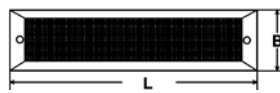
Ventilatie-rooster, afsluitbaar A2 / AISI 304
Butterfly vent, lockable, A2 / AISI 304
Lüftungsrosetten, verschließbar A2 / AISI 304

Item Nr.	Ø (mm.)	Screw
50101710	100	M3
50101711	125	M3



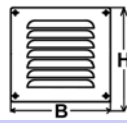
Ventilatie-rooster A2 / AISI 304
Louvred Vent A2 / AISI 304
Kiemenlüfter A2 / AISI 304

Item Nr.	A (mm.)	B (mm.)	Screw
50102193	120	120	M3
50102194	184	358	M3



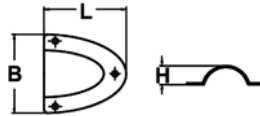
Luchtrooster A2 / AISI 304
Ventilation grid A2 / AISI 304
Lüftungsgitter A2 / AISI 304

Item Nr.	L (mm.)	B (mm.)	Screw
50101100	212	57	M3



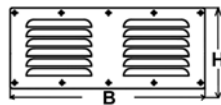
Ventilatie-rooster A2 / AISI 304
Louvred Vent A2 / AISI 304
Kiemenlüfter A2 / AISI 304

Item Nr.	L (mm.)	H (mm.)	Screw
50101706	127	115	M3



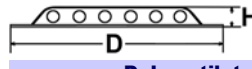
Ventilatieschelp mini A2 / AISI 304
Midget vent A2 / AISI 304
Mini-Lenzer A2 / AISI 304

Item Nr.	L (mm.)	B (mm.)	H (mm.)	Screw
50101657	45	43	12	M3
50101658	57	56	16	M3



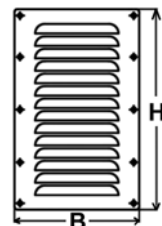
Ventilatie-rooster A2 / AISI 304
Louvred Vent A2 / AISI 304
Kiemenlüfter A2 / AISI 304

Item Nr.	L (mm.)	H (mm.)	Screw
50101707	230	115	M3



Dekventilator met RVS kap A2 / AISI 304
Dome vent with stainless steel cap A2 / AISI 304
Deckslüfter mit Edelstahlkappe A2 / AISI 304

Item Nr.	D (mm.)	H (mm.)	Screw
50102019	225	30	M3



Ventilatie-rooster A2 / AISI 304
Louvred Vent A2 / AISI 304
Kiemenlüfter A2 / AISI 304

Item Nr.	H (mm.)	B (mm.)	Screw
50101708	228	127	M3



Blisterpack DIN 934 A4 / AISI 316

Item Nr.	Inhoud Contents Inhalt	Maat Size Größe	MOQ
9340034	25	M3	10
9340044	25	M4	10
9340054	20	M5	10
9340064	10	M6	10
9340084	5	M8	10
9340104	2	M10	10
9340124	2	M12	10



Blisterpack DIN 127 A4 / AISI 316

Item Nr.	Inhoud Contents Inhalt	Maat Size Größe	MOQ
1270034	25	M3	10
1270044	25	M4	10
1270054	25	M5	10
1270064	25	M6	10
1270084	15	M8	10
1270104	8	M10	10
1270124	6	M12	10



Blisterpack DIN 985 A4 / AISI 316

Item Nr.	Inhoud Contents Inhalt	Maat Size Größe	MOQ
9850034	20	M3	10
9850044	20	M4	10
9850054	20	M5	10
9850064	10	M6	10
9850084	5	M8	10
9850104	2	M10	10
9850124	2	M12	10



Blisterpack DIN 6798 A4 / AISI 316

Item Nr.	Inhoud Contents Inhalt	Maat Size Größe	MOQ
6798034	25	M3	10
6798044	25	M4	10
6798054	25	M5	10
6798064	20	M6	10
6798084	10	M8	10
6798104	6	M10	10



Blisterpack DIN 1587 A4 / AISI 316

Item Nr.	Inhoud Contents Inhalt	Maat Size Größe	MOQ
1587034	5	M3	10
1587044	5	M4	10
1587054	5	M5	10
1587064	3	M6	10
1587084	2	M8	10
1587104	1	M10	10



Blisterpack DIN 965 with nut A4 / AISI 316

Item Nr.	Inhoud Contents Inhalt	Maat Size Größe	MOQ
96503104	10	M3 x 10	10
96503164	10	M3 x 16	10
96503204	8	M3 x 20	10



Blisterpack DIN 315 A4 / AISI 316

Item Nr.	Inhoud Contents Inhalt	Maat Size Größe	MOQ
3150034	4	M3	10
3150044	4	M4	10
3150054	4	M5	10
3150064	2	M6	10
3150084	2	M8	10
3150104	1	M10	10



Blisterpack DIN 965 with nut A4 / AISI 316

Item Nr.	Inhoud Contents Inhalt	Maat Size Größe	MOQ
96504164	8	M4 x 16	10
96504204	8	M4 x 20	10
96504304	6	M4 x 30	10
96504404	6	M4 x 40	10
96504504	4	M4 x 50	10
96504604	4	M4 x 60	10
96504704	3	M4 x 70	10



Blisterpack DIN 125 A4 / AISI 316

Item Nr.	Inhoud Contents Inhalt	Maat Size Größe	MOQ
1250034	40	M3	10
1250044	40	M4	10
1250054	30	M5	10
1250064	20	M6	10
1250084	20	M8	10
1250104	10	M10	10
1250124	6	M12	10



Blisterpack DIN 965 with nut A4 / AISI 316

Item Nr.	Inhoud Contents Inhalt	Maat Size Größe	MOQ
96505164	6	M5 x 16	10
96505204	6	M5 x 20	10
96505304	6	M5 x 30	10
96505404	5	M5 x 40	10
96505504	4	M5 x 50	10
96505604	3	M5 x 60	10
96505704	2	M5 x 70	10



Blisterpack DIN 9021 A4 / AISI 316

Item Nr.	Inhoud Contents Inhalt	Maat Size Größe	MOQ
9021034	20	M3	10
9021044	20	M4	10
9021054	20	M5	10
9021064	20	M6	10
9021084	10	M8	10
9021104	4	M10	10
9021134	3	M13	10



Blisterpack DIN 965 with nut A4 / AISI 316

Item Nr.	Inhoud Contents Inhalt	Maat Size Größe	MOQ
96506204	4	M6 x 20	10
96506304	4	M6 x 30	10
96506404	3	M6 x 40	10
96506504	3	M6 x 50	10
96506604	2	M6 x 60	10
96506704	2	M6 x 70	10



Blisterpack DIN 965 with nut A4 / AISI 316

Item Nr.	Inhoud Contents Inhalt	Maat Size Größe	MOQ
96508304	2	M8 x 30	10
96508404	2	M8 x 40	10
96508504	2	M8 x 50	10
96508604	2	M8 x 60	10
96508704	2	M8 x 70	10
96508804	2	M8 x 80	7
96581004	1	M8 x 100	7



Blisterpack DIN 84 with nut A4 / AISI 316

Item Nr.	Inhoud Contents Inhalt	Maat Size Größe	MOQ
84003104	10	M3 x 10	10
84003164	10	M3 x 16	10
84003204	8	M3 x 20	10



Blisterpack DIN 84 with nut A4 / AISI 316

Item Nr.	Inhoud Contents Inhalt	Maat Size Größe	MOQ
84004164	8	M4 x 16	10
84004204	8	M4 x 20	10
84004304	6	M4 x 30	10
84004404	6	M4 x 40	10
84004504	4	M4 x 50	10
84004604	3	M4 x 60	10
84004704	3	M4 x 70	10



Blisterpack DIN 84 with nut A4 / AISI 316

Item Nr.	Inhoud Contents Inhalt	Maat Size Größe	MOQ
84005204	6	M5 x 20	10
84005304	5	M5 x 30	10
84005404	3	M5 x 40	10
84005504	3	M5 x 50	10
84005604	2	M5 x 60	10
84005704	2	M5 x 70	10



Blisterpack DIN 84 with nut A4 / AISI 316

Item Nr.	Inhoud Contents Inhalt	Maat Size Größe	MOQ
84006204	4	M6 x 20	10
84006304	3	M6 x 30	10
84006404	3	M6 x 40	10
84006504	3	M6 x 50	10
84006604	3	M6 x 60	10
84006704	2	M6 x 70	10



Blisterpack DIN 84 with nut A4 / AISI 316

Item Nr.	Inhoud Contents Inhalt	Maat Size Größe	MOQ
84008304	2	M8 x 30	10
84008404	2	M8 x 40	10
84008504	1	M8 x 50	10
84008604	1	M8 x 60	10
84008704	1	M8 x 70	10
84008804	1	M8 x 80	7
84081004	1	M8 x 100	7



Blisterpack DIN 966 with nut A4 / AISI 316

Item Nr.	Inhoud Contents Inhalt	Maat Size Größe	MOQ
96603104	8	M3 x 10	10
96603164	8	M3 x 16	10
96603204	8	M3 x 20	10



Blisterpack DIN 966 with nut A4 / AISI 316

Item Nr.	Inhoud Contents Inhalt	Maat Size Größe	MOQ
96604164	8	M4 x 16	10
96604204	8	M4 x 20	10
96604304	6	M4 x 30	10
96604404	5	M4 x 40	10
96604504	4	M4 x 50	10
96604604	3	M4 x 60	10
96604704	2	M4 x 70	10



Blisterpack DIN 966 with nut A4 / AISI 316

Item Nr.	Inhoud Contents Inhalt	Maat Size Größe	MOQ
96605164	6	M5 x 16	10
96605204	4	M5 x 20	10
96605304	4	M5 x 30	10
96605404	4	M5 x 40	10
96605504	3	M5 x 50	10
96605604	2	M5 x 60	10
96605704	2	M5 x 70	10



Blisterpack DIN 966 with nut A4 / AISI 316

Item Nr.	Inhoud Contents Inhalt	Maat Size Größe	MOQ
96606204	4	M6 x 20	10
96606304	3	M6 x 30	10
96606404	3	M6 x 40	10
96606504	3	M6 x 50	10
96606604	3	M6 x 60	10
96606704	2	M6 x 70	10



Blisterpack DIN 966 with nut A4 / AISI 316

Item Nr.	Inhoud Contents Inhalt	Maat Size Größe	MOQ
96608304	2	M8 x 30	10
96608404	2	M8 x 40	10
96608504	2	M8 x 50	10
96608604	2	M8 x 60	10
96608704	1	M8 x 70	10
96608804	1	M8 x 80	7
96681004	1	M8 x 100	7



Blisterpack DIN 7982 A4 / AISI 316

Item Nr.	Inhoud Contents Inhalt	Maat Size Größe	MOQ
798229954	20	2.9 x 9.5	10
798229134	20	2.9 x 13	10
798229164	20	2.9 x 16	10
798229194	12	2.9 x 19	10
798229254	10	2.9 x 25	10



Blisterpack DIN 7982 A4 / AISI 316

Item Nr.	Inhoud Contents Inhalt	Maat Size Größe	MOQ
798235134	15	3.5 x 13	10
798235164	15	3.5 x 16	10
798235194	15	3.5 x 19	10
798235254	12	3.5 x 25	10
798235324	8	3.5 x 32	10



Blisterpack DIN 7982 A4 / AISI 316

Item Nr.	Inhoud Contents Inhalt	Maat Size Größe	MOQ
798239134	15	3.9 x 13	10
798239194	12	3.9 x 19	10
798239254	10	3.9 x 25	10
798239324	8	3.9 x 32	10
798239384	6	3.9 x 38	10



Blisterpack DIN 7982 A4 / AISI 316

Item Nr.	Inhoud Contents Inhalt	Maat Size Größe	MOQ
798242134	12	4.2 x 13	10
798242164	12	4.2 x 16	10
798242194	12	4.2 x 19	10
798242254	10	4.2 x 25	10
798242324	10	4.2 x 32	10
798242384	5	4.2 x 38	10
798242504	4	4.2 x 50	10



Blisterpack DIN 7982 A4 / AISI 316

Item Nr.	Inhoud Contents Inhalt	Maat Size Größe	MOQ
798248134	10	4.8 x 13	10
798248194	10	4.8 x 19	10
798248254	8	4.8 x 25	10
798248324	6	4.8 x 32	10
798248384	4	4.8 x 38	10
798248504	4	4.8 x 50	10



Blisterpack DIN 7981 A4 / AISI 316

Item Nr.	Inhoud Contents Inhalt	Maat Size Größe	MOQ
798148134	10	4.8 x 13	10
798148194	10	4.8 x 19	10
798148254	10	4.8 x 25	10
798148324	6	4.8 x 32	10
798148384	5	4.8 x 38	10
798148504	4	4.8 x 50	10



Blisterpack DIN 7982 A4 / AISI 316

Item Nr.	Inhoud Contents Inhalt	Maat Size Größe	MOQ
798255164	6	5.5 x 16	10
798255194	6	5.5 x 19	10
798255254	6	5.5 x 25	10
798255324	5	5.5 x 32	10
798255384	4	5.5 x 38	10
798255454	2	5.5 x 45	10
798255504	2	5.5 x 50	10



Blisterpack DIN 7981 A4 / AISI 316

Item Nr.	Inhoud Contents Inhalt	Maat Size Größe	MOQ
798155164	5	5.5 x 16	10
798155194	5	5.5 x 19	10
798155254	5	5.5 x 25	10
798155324	5	5.5 x 32	10
798155384	5	5.5 x 38	10
798155504	3	5.5 x 50	10



Blisterpack DIN 7981 A4 / AISI 316

Item Nr.	Inhoud Contents Inhalt	Maat Size Größe	MOQ
798129954	20	2.9 x 9.5	10
798129134	20	2.9 x 13	10
798129164	20	2.9 x 16	10
798129194	20	2.9 x 19	10
798129254	10	2.9 x 25	10



Blisterpack DIN 7983 A4 / AISI 316

Item Nr.	Inhoud Contents Inhalt	Maat Size Größe	MOQ
798329954	20	2.9 x 9.5	10
798329134	15	2.9 x 13	10
798329164	15	2.9 x 16	10
798329194	12	2.9 x 19	10
798329254	8	2.9 x 25	10



Blisterpack DIN 7981 A4 / AISI 316

Item Nr.	Inhoud Contents Inhalt	Maat Size Größe	MOQ
798135134	15	3.5 x 13	10
798135164	12	3.5 x 16	10
798135194	12	3.5 x 19	10
798135254	12	3.5 x 25	10
798135324	10	3.5 x 32	10
798135384	8	3.5 x 38	10




Blisterpack DIN 7983 A4 / AISI 316

Item Nr.	Inhoud Contents Inhalt	Maat Size Größe	MOQ
798335134	15	3.5 x 13	10
798335164	12	3.5 x 16	10
798335194	12	3.5 x 19	10
798335254	10	3.5 x 25	10
798335324	8	3.5 x 32	10



Blisterpack DIN 7981 A4 / AISI 316

Item Nr.	Inhoud Contents Inhalt	Maat Size Größe	MOQ
798239134	15	3.9 x 13	10
798239194	12	3.9 x 16	10
798239194	10	3.9 x 19	10
798239254	8	3.9 x 25	10
798239324	6	3.9 x 32	10
798239384	6	3.9 x 38	10



Blisterpack DIN 7983 A4 / AISI 316

Item Nr.	Inhoud Contents Inhalt	Maat Size Größe	MOQ
798339134	12	3.9 x 13	10
798339194	10	3.9 x 19	10
798339254	8	3.9 x 25	10
798339384	5	3.9 x 38	10



Blisterpack DIN 7981 A4 / AISI 316

Item Nr.	Inhoud Contents Inhalt	Maat Size Größe	MOQ
798142134	12	4.2 x 13	10
798142164	12	4.2 x 16	10
798142194	12	4.2 x 19	10
798142254	10	4.2 x 25	10
798142324	10	4.2 x 32	10
798142384	5	4.2 x 38	10
798142504	4	4.2 x 50	10



Blisterpack DIN 7983 A4 / AISI 316

Item Nr.	Inhoud Contents Inhalt	Maat Size Größe	MOQ
798348134	10	4.8 x 13	10
798348194	10	4.8 x 19	10
798348254	10	4.8 x 25	10
798348324	6	4.8 x 32	10
798348384	3	4.8 x 38	10
798348504	3	4.8 x 50	10



Blisterpack DIN 7983 A4 / AISI 316

Item Nr.	Inhoud Contents Inhalt	Maat Size Größe	MOQ
798355164	6	5.5 x 16	10
798355194	4	5.5 x 19	10
798355254	6	5.5 x 25	10
798355324	6	5.5 x 32	10
798355384	6	5.5 x 38	10
798355504	2	5.5 x 50	10



Blisterpack DIN 94 A4 / AISI 316

Item Nr.	Inhoud Contents Inhalt	Maat Size Größe	MOQ
940050254	3	5.0 x 25	10
940050324	3	5.0 x 32	10
940050404	3	5.0 x 40	10
940050504	2	5.0 x 50	10



Blisterpack 9100 A4 / AISI 316

Item Nr.	Inhoud Contents Inhalt	Maat Size Größe	MOQ
910030134	30	3.0 x 12	10
910030204	20	3.0 x 20	10
910030304	15	3.0 x 30	10
910035164	20	3.5 x 16	10
910035204	20	3.5 x 20	10
910035304	10	3.5 x 30	10
910035404	8	3.5 x 40	10



Blisterpack DIN 933 with nut A4 / AISI 316

Item Nr.	Inhoud Contents Inhalt	Maat Size Größe	MOQ
933004304	5	M4 x 30	10
933004404	4	M4 x 40	10
933004504	3	M4 x 50	10
933004604	2	M4 x 60	10
933004704	2	M4 x 70	10



Blisterpack 9100 A4 / AISI 316

Item Nr.	Inhoud Contents Inhalt	Maat Size Größe	MOQ
910040164	10	4.0 x 16	10
910040204	10	4.0 x 20	10
910040304	8	4.0 x 30	10
910040404	6	4.0 x 40	10
910040504	5	4.0 x 50	10
910040604	4	4.0 x 60	10



Blisterpack DIN 933 with nut A4 / AISI 316

Item Nr.	Inhoud Contents Inhalt	Maat Size Größe	MOQ
933005164	8	M5 x 16	10
933005204	6	M5 x 20	10
933005254	6	M5 x 25	10
933005304	6	M5 x 30	10
933005404	6	M5 x 40	10
933005504	3	M5 x 50	10
933005604	2	M5 x 60	10
933005704	2	M5 x 70	10



Blisterpack 9100 A4 / AISI 316

Item Nr.	Inhoud Contents Inhalt	Maat Size Größe	MOQ
910045304	6	4.5 x 30	10
910045404	5	4.5 x 40	10
910045504	4	4.5 x 50	10
910050304	6	5.0 x 30	10
910050404	5	5.0 x 40	10
910050504	4	5.0 x 50	10
910050604	4	5.0 x 60	10
910060604	2	6.0 x 60	10



Blisterpack DIN 933 with nut A4 / AISI 316

Item Nr.	Inhoud Contents Inhalt	Maat Size Größe	MOQ
933006204	6	M6 x 20	10
933006254	6	M6 x 25	10
933006304	4	M6 x 30	10
933006404	3	M6 x 40	10
933006504	3	M6 x 50	10
933006604	3	M6 x 60	10
933006704	2	M6 x 70	10



Blisterpack DIN 94 A4 / AISI 316

Item Nr.	Inhoud Contents Inhalt	Maat Size Größe	MOQ
940020204	15	2.0 x 20	10
940020254	15	2.0 x 25	10
940020324	12	2.0 x 32	10
940020404	10	2.0 x 40	10
940025204	10	2.5 x 20	10



Blisterpack DIN 933 with nut A4 / AISI 316

Item Nr.	Inhoud Contents Inhalt	Maat Size Größe	MOQ
933008304	3	M8 x 30	10
933008404	3	M8 x 40	10
933008504	2	M8 x 50	10
933008604	2	M8 x 60	10
933008704	2	M8 x 70	10
933008804	2	M8 x 80	7
933081004	2	M8 x 100	7



Blisterpack DIN 94 A4 / AISI 316

Item Nr.	Inhoud Contents Inhalt	Maat Size Größe	MOQ
940032254	8	3.2 x 25	10
940032324	6	3.2 x 32	10
940032404	6	3.2 x 40	10



Blisterpack DIN 933 with nut A4 / AISI 316

Item Nr.	Inhoud Contents Inhalt	Maat Size Größe	MOQ
933010304	1	M10 x 30	10
933010404	1	M10 x 40	10
933010504	1	M10 x 50	10
933010604	1	M10 x 60	10
933010804	1	M10 x 80	7
933101004	1	M10 x 100	7
933012804	1	M12 x 80	7
933121004	1	M12 x 100	7



Blisterpack DIN 94 A4 / AISI 316

Item Nr.	Inhoud Contents Inhalt	Maat Size Größe	MOQ
940040204	4	4.0 x 20	10
940040254	4	4.0 x 25	10
940040324	4	4.0 x 32	10
940040404	4	4.0 x 40	10
940040504	4	4.0 x 50	10



Blisterpack 9155 A4 / AISI 316

Item Nr.	Inhoud Contents Inhalt	Maat Size Größe	MOQ
915548194	6	4.8 x 19	10



Blisterpack DIN 603 with nut A4 / AISI 316

Item Nr.	Inhoud Contents Inhalt	Maat Size Größe	MOQ
603008404	2	M8 x 40	7
603008604	2	M8 x 60	7
603008804	2	M8 x 80	7
603010804	2	M10 x 80	7
603101004	2	M10 x 100	7



Blisterpack 19255 A4 / AISI 316

Item Nr.	Inhoud Contents Inhalt	Maat Size Größe	MOQ
192550034	5	M3	10
192550044	4	M4	10
192550054	4	M5	10
192550064	3	M6	10
192550084	2	M8	10



Blisterpack DIN 571 A4 / AISI 316

Item Nr.	Inhoud Contents Inhalt	Maat Size Größe	MOQ
571006504	4	M6 x 50	10
571006604	4	M6 x 60	10
571006704	2	M6 x 70	10
571006804	2	M6 x 80	10
571008604	2	M8 x 60	10
571008704	2	M8 x 70	10
571008804	2	M8 x 80	7



Blisterpack DIN 7337 A4 / AISI 316

Item Nr.	Inhoud Contents Inhalt	Maat Size Größe	MOQ
733740162	10	4.0 x 16	10
733750202	5	5.0 x 20	10
733750252	4	5.0 x 25	10



Blisterpack 9340 A2 / AISI 304

Item Nr.	Inhoud Contents Inhalt	Maat Size Größe	MOQ
29340042	2	M4	10
29340052	2	M5	10
29340062	2	M6	10
29340082	1	M8	10



**Blisterpack Borstbout A4 / AISI 316
Blisterpack Clevis pin A4 / AISI 316
Blisterpack Steckbolzen A4 / AISI316**

50101448	2	4,0 x 14	10
50101449	2	4,0 x 20	10
50101450	2	5,0 x 15	10
50101451	2	5,0 x 18	10
50101452	2	5,0 x 21	10
50101453	2	6,0 x 15	10
50101454	2	6,0 x 20	10
50101455	2	6,0 x 25	10
50101456	2	6,0 x 29	10
50101457	2	6,0 x 36	10
50101458	2	6,0 x 45	10
50101459	2	8,0 x 21	10
50101460	2	8,0 x 24	10
50101461	2	8,0 x 27	10
50101462	2	8,0 x 32	10
50101463	1	9,5 x 26	10
50101464	1	9,5 x 30	10
50101465	1	11,0 x 29	10
50101466	1	12,0 x 30	10
50101467	1	15,0 x 41	10



**Blisterpack Borgpen met ring A4 / AISI 316
Blisterpack Fast pin with ring A4 / AISI 316
Blisterpack Steckbolzen mit Ring A4 / AISI 316**

















Item Nr.	Inhoud Contents Inhalt	Maat Size Größe	MOQ
50102371	1	5.0 x 25	10
50102372	1	6.0 x 25	10
50102373	1	8.0 x 25	10




















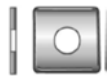












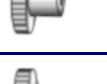
**Blisterpack Borgringen A4 / AISI 316
Blisterpack Split rings A4 / AISI 316
Blisterpack Ringsplinte A4 / AISI 316**

















Item Nr.	Inhoud Contents Inhalt	Maat Size Größe	MOQ
50101749	10	1.00 x 11	10
50101750	10	1.25 x 15	10
50101751	10	1.50 x 19	10
50101752	6	2.00 x 23	10












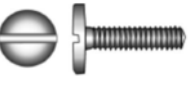




















	DIN	ISO	A 2	A 4	OMSCHRIJVING DESCRIPTION UMSCHREIBUNG
	1	2339	✓	✓	Conische pen, Type B, gedraaid Taper pins, Type B, rotated Kegelstifte, Typ B, gedreht
	7	2338	✓	✓	Rechte pen, Type A, Tolerantie M6 Parallel pins, Type A, Tolerance M6 Zylinderstifte, Typ A, Toleranzfeld M6
	84	1207	✓	✓	Metaalschroef met cylinderkop Slotted cheese head screws Zylinderschrauben mit Schlitz
	85	1580	✓	✓	Metaalschroef, grote cylinderkop, met zaagsnede Slotted pan head screws Flachkopfschrauben mit Schlitz
	93		✓	✓	Lipborgplaat Tab washers Sicherungsbleche mit Lappen
	94	1234	✓	✓	Splitpen Split cotter pins Splinte
	95		✓	✓	Hout Schroef LK met zaagsnede Slotted raised countersunk head wood screws Linsensenkopfschr. mit Schlitz
	96		✓	✓	Hout Schroef C.K. met zaagsnede Slotted round head wood screws Halbrund Holzschrauben mit Schlitz
	97		✓	✓	Hout Schroef, P.K. met zaagsnede Slotted countersunk head wood screws Senkkopfschrauben mit Schlitz
	125 A	7089	✓	✓	Sluistring, Type A Washers, Form A Unterlegscheiben ohne Fase
	125 B	7090	✓	✓	Sluistring, Type B Washers, Form B Unterlegscheiben mit Fase
	127 A		✓		Veerring, Type A Spring lockwashers, tang end Federringe, aufgebogen
	127 B		✓	✓	Veerring, Type B Spring lockwashers, square end Federringe, glatt
	128 A		✓	✓	Veerring, Type A (gewelfd) Curved spring lockwashers Federringe, gewölbt
	128 B		✓	✓	Veerring, Vorm B (golvend) Waved spring lockwashers Federringe, Form B, gewellt















	DIN	ISO	A 2	A 4	OMSCHRIJVING DESCRIPTION UMSCHREIBUNG
	137 A		✓		Veerring, Vorm A, gewelfd Spring washers, Form A, curved Federscheiben, Form A, gewölbt
	137 B		✓		Veerring, Vorm B, gegolfd Waved spring lockwashers, Form B Federscheiben, Form B, gewellt
	186		✓	✓	Hamerkopbout, Vorm A T-head bolts with square neck Hammerkopfschrauben mit Vierkant, Form A
	315 AF		✓	✓	Vleugelmoer, Amerikaanse vorm Wing Nuts Flügelmuttern, Amerikanische Form
	315 DF		✓	✓	Vleugelmoer, Duitse vorm Wing Nuts Flügelmuttern, deutsche Form
	316 AF		✓	✓	Vleugelschroef, Amerikaanse vorm Wing Nuts Flügelschrauben, amerikanische Form
	316 DF		✓	✓	Vleugelschroef, Duitse vorm Wing Nuts Flügelschrauben, deutsche Form
	404		✓		Kaapstander schroef Capstan screws Kreuzlochschrauben
	417	7435	✓	✓	Stelschroef met zaagsnede en tap Slotted set screw with full dog point Gewindestifte mit Schlitz und Zapfen
	427	2342	✓	✓	Stelschroef met zaagsnede en platte punt Slotted headless screws with chamfered end Schaftschrauben mit Schlitz und Kegel- kuppe
	431 B		✓	✓	Buismoer met draad volgens DIN ISO 228, deel 1 Pipe nuts with thread according to DIN ISO 228 part 1 Rohrmuttern mit Rohrgewinde nach DIN ISO 228 Teil 1
	432		✓	✓	Nokborgring met buiten nok Lock washers with lug Sicherungsbleche, mit nase
	433	7092	✓	✓	Vlakke sluitring voor cilinderschroef Washers for cheese head screw Unterlegscheiben für Zylinderschrauben
	434		✓	✓	Hellingsluitplaat 8%, voor U-profiel Square taper washer 8%, for U-section Keilscheiben Vierkant 8%, für U-Träger


















	DIN	ISO	A 2	A 4	OMSCHRIJVING DESCRIPTION UMSCHREIBUNG
	435		✓	✓	Hellingsluitplaat 14%, voor I-profiel Square taper washer 14%, for I-section Keilscheiben Vierkant 14%, für I-Träger
	436		✓	✓	Sluitplaten, vierkant voor houtconstructies Square washers for wood constructions Scheiben, Vierkant, für Holzkonstruktionen
	438	7436	✓	✓	Stelschroeven met zaagsnede en snijpunt Slotted set screws with cut point Gewindestifte mit Schlitz und Ringschneide
	439	4035	✓	✓	Zeskantmoer, laag model, vorm B Hexagon thin nuts (chamfered) Sechskantmuttern, niedrige Form, Form B
	439		✓	✓	Zeskantmoer, laag model, fijne draad Hexagon thin nuts (chamfered) Sechskantmuttern, niedrige Form, Feingewinde
	439	8675	✓	✓	Zeskantmoer, laag model, linkse draad Hexagon thin nuts, left hand thread Sechskantmuttern, niedrige Form, Linksgewinde
	440 R	7094	✓	✓	Sluitring, vlak, voor houtverbindingen Washers, especially for wood constructions Unterlegscheiben für Holzkonstruktionen
	440 V	7094	✓	✓	Sluitring, vlak, voor houtverbindingen Washers, especially for wood constructions Unterlegscheiben für Holzkonstruktionen
	444		✓	✓	Oogschroef, vorm B Eyebolts, form B Augenschrauben, Form B
	462		✓	✓	Nokborgring met binnen nokken Internal tab washers for slotted round nuts DIN 1804 Sicherungsbleche mit Innennase für Nutmuttern DIN 1804
	463		✓	✓	Lipborgplaat met 2 lippen Washers with 2 taps Sicherungsbleche mit Lappen
	464		✓		Kartelschroef hoog Knurled thumb screws, high type Höhe Rändelschrauben
	465		✓		Kartelschroef, hoog, met zaagsnede Slotted knurled thumb screws, high type Höhe Rändelschrauben mit Schlitz
	466		✓		Kartelmoer, hoog Knurled thumb nuts, high type Höhe Rändelmuttern,
	467		✓		Kartelmoer, laag Knurled thumb nuts, thin type Flache Rändelmuttern,



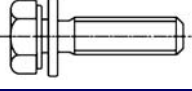
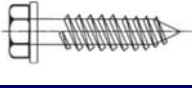
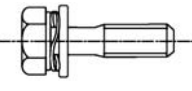
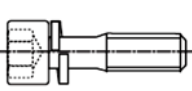
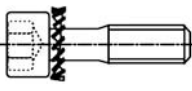
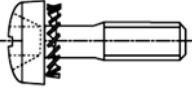
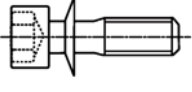







	DIN	ISO	A 2	A 4	OMSCHRIJVING DESCRIPTION UMSCHREIBUNG
	471		1.4122	1.4122	Borgring voor assen Retaining rings for shafts Sicherungsringe für Wellen
	472		1.4122	1.4122	Borgring voor boringen Retaining rings for bores Sicherungsringe für Bohrungen
	546		✓	✓	Rondmoer met zaagsnede Slotted round nuts Schlitzmuttern
	547		✓	✓	Rondmoer, tweegats Round nuts with drilled holes in one face Zweilochmuttern
	551	4766		✓	Stelschroef met zaagsnede en vlakke punt Slotted set screws with flat point Gewindestifte mit Schlitz und Kegelpunt
	553	7434	✓	✓	Stelschroef met zaagsnede en kegelpunt Slotted set screws with cone point Gewindestifte mit Schlitz und Spitze
	557		✓	✓	Vierkantmoer, hoog, Produktklasse C Square nuts, product grade C Vierkantmuttern, Produktklasse C
	562		✓	✓	Vierkantmoer, laag, Produktklasse B Square thin nuts, product grade B Vierkantmuttern, niedrige Form, Produktklasse B
	571		✓	✓	Houtdraadbout Hexagon head wood screws Sechskant Holzschrauben
	580		✓	✓	Hijsoog, gesmeed Lifting eye bolts, forged Ringschrauben, geschmiedet
	582		✓	✓	Oogmoer Lifting eye nuts, forged Ringmuttern, geschmiedet
	603	8677	✓	✓	Slotbout Mushroom head square neck bolts Flachrundsrauben mit Vierkantansatz
	653		✓		Kartelschroef, laag Knurled thumb screws, thin type Rändelschrauben, niedrige Form
	660		✓	✓	Klinknagel, bolkop Round head rivets Halbrundniete
	661		✓	✓	Klinknagel, platkop Countersunk head rivets Senkniete













	DIN	ISO	A 2	A 4	OMSCHRIJVING DESCRIPTION UMSCHREIBUNG
	705		✓		Stelringen zonder stelbout Adjusting rings without hexagon socket set screws Stellringe ohne Gewindestift
	906		✓	✓	Afdichtstop met imbus Hexagon socket pipe plugs, conical thread Verschlusschrauben mit Innensechskant, kegeliges Gewinde
	908		✓	✓	Afdichtstop met kraag en imbus, cilindrische schroefdraad Hexagon socket screw plugs with cylindrical thread Verschlusschrauben mit Bund und Innensechskant, cilindrisches Gewinde
	910		✓	✓	Afdichtstop zeskant met kraag en imbus, cilindrische schroefdraad Hexagon socket screw plugs with cylindrical thread Verschlusschrauben met Bund und ausensechskant, cilindrisches Gewinde
	912	4762	✓	✓	Imbusbout, gedeeltelijk draad Hexagon socket head cap screws Zylinderschrauben mit Innensechskant
	913	4026	✓	✓	Stelschroef met imbus en cup point Hexagon socket set screws Gewindestifte mit Innensechskant
	914	4027	✓	✓	Stelschroef met imbus en kegelpunt Hexagon socket set screws Gewindestifte mit Innensechskant
	915	4028	✓	✓	Stelschroef met imbus en tap Hexagon socket set screws Gewindestifte mit Innensechskant
	916	4029	✓	✓	Stelschroef met imbus en cup point Hexagon socket set screws Gewindestifte mit Innensechskant
	917		✓	✓	Zeskantdopmoer, laag model Hexagon cap nuts, low type Sechskant Hutmuttern, niedrige Form
	921		✓		Cilinderkopschroef, grote kop, zaagsnede Slotted pan head screws with large head Flachkopfschrauben mit Schlitz und großem Kopf
	923		✓		Passchroef, cilinderkop, zaagsnede Slotted pan head screw with shoulder Flachkopfschrauben mit Schlitz und Ansatz
	928		✓	✓	Lasmoer, vierkant Square weld nuts Schweißmuttern













	DIN	ISO	A 2	A 4	OMSCHRIJVING DESCRIPTION UMSCHREIBUNG
	929		✓	✓	Lasmoer, zeskant Hexagon weld nuts Sechskant Schweißmuttern
	931		✓	✓	Tapbout, gedeeltelijk draad Hexagon head bolts Sechskantschrauben
	933		✓	✓	Tapbout, voldraad Hexagon head screws, threaded to head Sechskantschrauben, gewinde bis Kopf
	934	4032	✓	✓	Zeskantmoer Hexagon full nuts Sechskantmuttern
	934	8673	✓	✓	Zeskantmoer met fijne draad Hexagon full nuts with metric fine pitch thread Sechskantmuttern mit Feingewinde
	935	7035	✓	✓	Kroonmoer, hoog model Hexagon slotted and castle nuts, high type Kronenmuttern, hohe Form
	937	7038	✓	✓	Kroonmoer, laag model Hexagon slotted and castle nuts, low type Kronenmuttern, niedrige Form
	938		✓	✓	Tapeind, 1 x d Studs, metal end, 1 x d Stiftschrauben, 1 x d
	939		✓	✓	Tapeind, 1,25 x d Studs, metal end, 1,25 x d Stiftschrauben, 1,25 x d
	963	2009	✓	✓	Metaalschroef, platkop, zaagsnede Slotted countersunk head screws Senkschrauben mit Schlitz
	964	2010	✓	✓	Metaalschroef, lenskop, zaagsnede Slotted raised countersunk (oval) head screws Linsensenkschrauben mit Schlitz
	965	7046	✓	✓	Metaalschroef, platkop, philipskruis Cross recessed countersunk (flat) head screws (Philips) Senkschrauben, mit Philips Kreuzschlitz
	965	7046	✓	✓	Metaalschroef, platkop, pozidriv Cross recessed countersunk (flat) head screws (Pozidrive) Senkschrauben, mit Pozidrive Kreuzschlitz
	966	7047	✓	✓	Metaalschroef, lenskop, philipskruis Cross recessed countersunk (oval) head screws (Philips) Linsensenkschrauben, mit Philips Kreuzschlitz
	966	7047	✓	✓	Metaalschroef, lenskop, pozidrive Cross recessed countersunk (oval) head screws (Pozidrive) Linsensenkschrauben, mit Pozidrive Kreuzschlitz











	DIN	ISO	A 2	A 4	OMSCHRIJVING DESCRIPTION UMSCHREIBUNG
	976-1		✓	✓	Draadeinden Threaded rods Gewindenstangen
	976-1		✓	✓	Tapeinden Stud bolts Gewindebolzen
	980		✓	✓	Zeskantmoer, zelfborgend, VM, obv DIN 934 Prevailing torque type hexagon nuts similar DIN 934 Sechskantmutter, selfsichernd, Ausführung VM
	982	7040	✓	✓	Borgmoer, met kunststof ring, hoog model Prevailing torque type hexagon nuts , non metallic insert, high type Sechskantmutter, selfsichernd, Kunststof- fring , hohe Form
	985	10511	✓	✓	Borgmoer, met kunststof ring, laag model Prevailing torque type hexagon nuts , non metallic insert, low type Sechskantmutter, selfsichernd, Kunststof- fring , niedrige Form
	986		✓		Zelfborgende dopmoer met kunststof ring Prevailing torque type hexagon domed cap nuts , non metallic insert, Sechskant Hutmutter, selfsichernd, Klemmteil mit nichtmetallischem Einsatz
	988		✓		Pasring Shim rings Passscheiben
	1052		✓	✓	Sluitring voor houtverbindingen Washers for wood constructions Unterlegscheiben für Holzverbindungen
	1440	8738	✓	✓	Sluiting voor gaffelpen Plain washers for clevis pins Scheiben für Bolzen
	1471		✓		Kerfpen, conisch Grooved pins, full length taper grooved Kegelkerbstifte
	1472	8745	✓		Doorsteekkerfpen Grooved pins, half length taper grooved Passkerbstifte
	1473	8740	✓		Kerfpen, cilindrisch Grooved pins, full length parallel gro- oved, with chamfer Zylinderkerbstifte
	1476	8746	✓		Bolkop kerfnagel Grooved pins, round head Halbrundkerbnägel












	DIN	ISO	A 2	A 4	OMSCHRIJVING DESCRIPTION UMSCHREIBUNG
	1481	8752	✓		Spanbus, zware uitvoering Spring type straight pins, slotted Spannstifte, geschlitz
	1587		✓	✓	Zeskant dopmoer, hoog model Hexagon domed cap nuts, high type Sechskant Hutmuttern, hohe Form
	2093		✓		Schotelveer Disc springs Tellerfedern
	3017			✓	Slangklemmen, wormaandrijving, model A Hose clamps, with worm gear drive, shape A Schlauschellen mit Schneckenantrieb, Form A
	3570		✓		U-Beugel zonder moeren, type A U-bolts without hexagon nuts, type A Rundstahlbügel, ohne Muttern, Form A
	6319		✓		Conische ring, model C en D Spherical washers, Form C and D Kugelscheiben, Form C und D
	6330		✓	✓	Zeskantmoeren, hoogte: 1,5 x d Hexagon nuts, high: 1,5 x d Sechskantmuttern, höhe: 1,5 x d
	6331		✓	✓	Zeskantmoeren met kraag, hoogte: 1,5 x d Hexagon nuts with collar, high: 1,5 x d Sechskantmuttern mit bund, höhe: 1,5 x d
	6334		✓	✓	Zeskantmoer, lang model Long hexagon nuts Sechskantmuttern, lange Ausführung
	6796		✓	✓	Schotelveerring voor schroefverbindingen Conical spring washers for bolted connections Spannscheiben für Schraubverbindungen
	6797 A		✓		Tandveerring met buitenvertanding Toothed lock washers with external teeth Zahnscheiben, außengezahnt
	6797 J		✓		Tandveerring met binnenvtanding Toothed lock washers with internal teeth Zahnscheiben, innengezahnt
	6798		✓	✓	Tandveerring met buitenvertanding Serrated lock washers with external teeth Fächerscheiben, außengezahnt
	6798		✓	✓	Tandveerring met binnenvtanding Serrated lock washers with internal teeth Fächerscheiben, innengezahnt
	6799		1.4122		Asborgring voor assen Retaining washers for shafts Haltescheiben für Wellen
	6885			✓	Inlegspieën, vlak, hoog model Parallel keys, high type Passfedern, hohe Form















	DIN	ISO	A 2	A 4	OMSCHRIJVING DESCRIPTION UMSCHREIBUNG
	6900		✓	✓	Kombinatie schroeven, metrische draad Screws assembler Kombi-Schrauben mit Regelgewinde
	6902		✓	✓	Kombischroef met carrosseriering Screws assembler with plain washer Kombi-Schrauben mit Scheiben
	6903		✓	✓	Kombibout met carrosseriering Screws assembler with plain washer Kombi-Schrauben mit Scheiben
	6904		✓	✓	Kombischroef met veerring Screws assembler with curved spring lockwasher Kombi-Schrauben mit Federscheiben
	6905		✓	✓	Kombischroef met veerring Screws assembler with spring lockwasher Kombi-Schrauben mit Federringe
	6906		✓	✓	Kombischroef met tandveerring Screws assembler with serrated lock washer Kombi-Schrauben mit Zahnscheiben
	6907		✓	✓	Kombischroef met tandveerring Screws assembler with serrated lock washer Kombi-Schrauben mit Fächerscheiben
	6908		✓	✓	Kombischroef met schotelveerring Screws assembler with conical spring washer Kombi-Schrauben mit Spannscheiben
	6912		✓	✓	Laagcilinderkopschroef met imbus Hexagon socket head cap screw with centre hole, low head Zylinderschrauben, niedriger Kopf mit Schlüsselführung
	6921		✓		Flensbout Hexagon flange bolts Sechskantschrauben mit Flansch
	6923		✓		Flensmoer Hexagon flange nuts Flanschmuttern
	7337		✓		Blindklinknagel, model A Blind rivets, Form A Blindniete, Form A
	7343	8750	✓		Spiraal spanbus Spiral-pins, medium duty Spiral-Spannstifte, Regelausführung
	7349		✓	✓	Sluitring voor zware klembussen Washers for bolts with heavy type spring pins Scheiben für Schrauben mit schweren Spannhülsen
	7500		✓		Draadvormende schroeven voor metrische ISO draad Thread rolling screws for metric ISO thread Gewindefurchende Schrauben für metrisches ISO-Gewinde

















	DIN	ISO	A 2	A 4	OMSCHRIJVING DESCRIPTION UMSCHREIBUNG
	7504 K		✓		Boorschroeven met zelftap, draad volgens DIN 7970 Self drilling screws with tapping screw, thread according to DIN 7970 Bohrschrauben mit blechschrauben, Gewinde nach DIN 7970
	7967		✓	✓	Palmoeren Self locking counter nuts Sicherungsmuttern
	7971	1481	✓		Plaatschroef, zaagsnede, cilinderkop Pan head tapping screw with slot Zylinder blechschrauben mit Schlitz
	7972	1482	✓		Plaatschroef, zaagsnede, platkop Countersunk (flat) head tapping screw with slot Senk-blechschrauben mit Schlitz
	7973	1483	✓		Plaatschroef, zaagsnede, lenskop Raised countersunk (oval) head tapping screw with slot Linsensenk-blechschrauben mit Schlitz
	7976	1479	✓		Zeskant plaatschroef Hexagon tapping screw Sechskant-Blechschrauben mit spitze
	7980		✓	✓	Veerring voor cilinderkopschroeven Spring lock washers for screws with cylindrical heads Federringe für Zylinderschrauben
	7981 H 7981 Z	7049	✓	✓	Plaatschroef, cilinderkop, Philipskruis, model H en Z Pan head tapping screw with cross recessed (Philips), Form H and Z Linsen-Blechschrauben mit Philips Kreuzschlitz Form H und Z
	7982 H 7982 Z	7050	✓	✓	Plaatschroef, platkop, Philipskruis, model H en Z Countersunk flat head tapping screw with cross recessed (Philips), Form H and Z Senk-Blechschrauben mit Philips kreuzschlitz, Form H und Z
	7983 H 7983 Z	7051	✓	✓	Plaatschroef, lenskop, Philipskruis, model H en Z Raised countersunk (oval) head tapping screw with cross recessed (Philips), Form H and Z Linsensenk-Blechschrauben mit Philips kreuzschlitz, Form H und Z
	7984		✓	✓	Cilinderkopschroef, imbus, laag model Hexagon socket head cap screw with low head Zylinderschrauben mit Innensechskant und niedrigem Kopf














	DIN	ISO	A 2	A 4	OMSCHRIJVING DESCRIPTION UMSCHREIBUNG
	7985 H 7985 Z	7045	✓	✓	Cilinderbolkopschroef met Philipskruis, model H en Z Cross recessed raised pan head screw (Philips), Form H and Z Flachkopfschrauben mit Philips kreuzschlitz, Form H und Z
	7989		✓	✓	Sluitring voor staalconstructies Washers for steelconstructions Scheiben für Stahlkonstruktionen
	7991		✓	✓	Platkopschroef met imbus Hexagon socket countersunk head screw Senkschrauben mit Innensechskant
	7993		✓		Borgring, rond, voor assen, model A Snap rings for shafts, Form A Runddraht Sprengringe für Wellen, Form A
	7995 H 7995 Z		✓	✓	Houtschroef, lenskop, Philipskruis Cross recessed raised countersunk head wood screw (Philips) Linsensenk Holzschrauben mit Philips Kreuzschlitz
	7996 H 7996 Z		✓	✓	Houtschroef, cilinderkop, Philipskruis Cross recessed raised round head wood screw (Philips) Halbrund Holzschrauben mit Philips Kreuzschlitz
	7997 H 7997 Z		✓	✓	Houtschroef, platkop, Philipskruis Cross recessed countersunk head wood screw (Philips) Senk Holzschrauben mit Philips Kreuzschlitz
	9021	7093	✓	✓	Carrosseriering met 3 x nominale draaddiameter Washers with outside diameter 3 x nominal thread diameter Scheiben, Außendurchmesser 3 x Gewinde Nenndurchmesser
	11024			✓	Haarspeldveer Spring cotter of a bolt Federstecker
	25201			✓	Zelborgende bout borgring Selflocking screw retaining washer Selbsthemmende Schrauben sicherungsscheiben
	19100	19100	✓	✓	Spaanplaatschroef, platkop, pozidrive, volledig draad Chipboard screw with countersunk head (Poqidrive) , full thread Senkkopf Spanplattenschrauben mit Poqidrive Kreuzschlitz, Vollgewinde











	ITEM NR.	A 2	A 4	OMSCHRIJVING DESCRIPTION UMSCHREIBUNG
	19105	✓	✓	Spaanplaatschroef, platkop, pozidrive, gedeeltelijk draad Chipboard screw with countersunk head (Pozidrive) , part thread Senkkopf Spanplattenschrauben mit Pozidrive Kreuzschlitz, Teilgewinde
	19110	✓	✓	Spaanplaatschroef, cilinderkop, pozidrive, volledig draad Pan head chipboard screw (Pozidrive), full thread Panhead Spanplattenschrauben mit Pozidrive Kreuzschlitz, Vollgewinde
	19112	✓	✓	Spaanplaatschroef, cilinderkop, torx, volledig draad Pan head chipboard screw with six lobe drive, full thread Panhead Spanplattenschrauben mit Torx Antrieb, Vollgewinde
	19115	✓	✓	Spaanplaatschroef, cilinderkop, pozidrive, gedeeltelijk draad Panhead chipboard screw, Pozidrive), Part threaded Panhead Spannplattenschrauben mit Pozidrive Kreuzschlitz, Teilgewinde
	19117	✓	✓	Spaanplaatschroef, cilinderkop, torx, gedeeltelijk draad Pan head chipboard screw with six lobe drive, part thread Panhead Spanplattenschrauben mit Torx Antrieb, Teilgewinde
	19120	✓		Spaanplaatschroef, lenskop, pozidrive, volledig draad Raised countersunk chipboard screw (Pozidrive), full thread Linsensenkkopf Spanplattenschrauben mit Pozidrive Kreuzschlitz, Vollgewinde
	19122	✓	✓	Spaanplaatschroef, lenskop, torx, volledig draad Raised countersunk chipboard screw with six lobe drive, full thread Linsensenkkopf Spanplattenschrauben mit Torx Antrieb, Vollgewinde
	19125	✓		Spaanplaatschroef, lenskop, pozidrive, gedeeltelijk draad Raised countersunk chipboard screw (Pozidrive), part thread Linsensenkkopf Spanplattenschrauben mit Pozidrive Kreuzschlitz, Teilgewinde
	19127	✓	✓	Spaanplaatschroef, lenskop, torx, gedeeltelijk draad Raised countersunk chipboard screw with six lobe drive, part thread Linsensenkkopf Spanplattenschrauben mit Torx Antrieb, Teilgewinde












	ITEM NR.	A 2	A 4	OMSCHRIJVING DESCRIPTION UMSCHREIBUNG
	19130	✓	✓	Spaanplaatschroef, platkop, Torx, volledig draad Chipboard screw with countersunk head with six lobe drive , full thread Senkkopf Spanplattenschrauben mit Torx Antrieb, Vollgewinde
	19135	✓	✓	Spaanplaatschroef, platkop, Torx, gedeeltelijk draad Chipboard screw with countersunk head with six lobe drive , part thread Senkkopf Spanplattenschrauben mit Torx Antrieb, Teilgewinde
	19145	✓		Spaanplaatschroef met boorpunt, platkop, Torx, gedeeltelijk draad Chipboard screw with countersunk head with six lobe drive , part thread Senkkopf Spanplattenschrauben mit Torx Antrieb, Bohrspitze, Teilgewinde
	19150		✓	Teakdekschroef, platkop, pozidrive Teak deck screw with countersunk head, pozidrive Senkkopf Stabdeckschraube mit Pozidrive Kreuzschlitz
	19155		✓	Teakdekschroef, platkop, torx Teak deck screw with countersunk head with six lobe drive Senkkopf Stabdeckschraube mit Torx Antrieb
	19160	✓		Schroeven voor kunststof verwerking Self threading screws for plastic materials Schrauben für Kunststoffverarbeitung
	19170	✓		Houtschroef met gemonteerde EPDM-ring Woodscrews with mounted EPDM-washer Spengler Dichtschrauben mit aufmonteerde EPDM Dichtscheibe
	19180	✓		Montageschroeven met gemonteerde EPDM ring Self tapping screw with mounted EPDM-washer Fassadenbauschraube mit EPDM-dichtscheibe
	19200	✓	✓	Cilinderkopschroef met imbus overeenkomstig DIN 912 Tapping screw with head DIN 912 Blechschraube mit Zylinderkopf und Innensechskant gem. DIN 912
	19210	✓		Plugschroef met hout en ISO draad Dowel screw with wood- and metric thread Stockschrauben mit Holz- und Metrischem Gewinde

	ITEM NR.	A 2	A 4	OMSCHRIJVING DESCRIPTION UMSCHREIBUNG
	19220	✓		Plaatschroef, cilinderkop, met polyamide ring Pan head tapping screw with mounted polyamid washer Linsenkopf Blechschrauben mit aufgesteckter Polyamid Scheibe
	19230	✓		Plaatschroef, zeskantkop met zaagsnede en polyamide ring Slotted hexagon tapping screw with mounted polyamid washer Sechskant Blechschrauben mit aufgesteckter polyamid Scheibe
	19235	✓		Plaatschroef met cilinderkop soortgelijk DIN 7981 Self tapping screw with caphead similar DIN 7981 Blechschrauben mit kappenkopff ähnlich DIN 7981
	19240	✓	✓	Carrosseriering Plain washer Karosseriescheiben
	19245/19248	✓	✓	AFNOR-ringen Washers to French norm NFE 25 -514 Unterlegscheiben nach französischer Norm NFE 25 - 514
	19250	✓		Borgschotelveer "S" Locking washer "S" Sicherungsscheiben "S"
	19255		✓	Kraalring, vol rvs Finishing washer, solid metal Rosetten, Vollmetall
	19260	✓		Afdichtring met EPDM EPDM-sealing washer Dichtscheiben mit EPDM dichtung
	19265		✓	Getande borgring Serrated locking washer Sperrkantscheiben Form M middel
	19266		✓	Getande borgring Serrated locking washer Sperrkantscheiben Form S smal
	19267		✓	Getande borgring Serrated locking washer Sperrkantscheiben Form B breit
	19268		✓	Getande borgring Serrated locking washer Sperrkantscheiben Form Z für Zylinderschrauben
	19269		✓	Getande borgring Serrated locking washer Sperrkantscheiben Form K für elektrische verbindingen

	ITEM NR.	A 2	A 4	OMSCHRIJVING DESCRIPTION UMSCHREIBUNG
	19270			Inschroefmoer, zelftappend Self tapping inserts Gewindeeinsätze ENSAT Typ 302
	19280			Inschroefmoer voor hout Insert bushing for wood Muffen Typ B
	19290	✓	✓	Ronde koppelmoer met volledige binnendraad Round coupler nuts Gewindemuffen mit durchgehendem Innengewinde, runde Ausführung
	19300	✓	✓	Zeskant koppelmoer met volledige binnendraad Hexagon coupler nuts Gewindemuffen mit durchgehendem Innengewinde, Sechskant Ausführung
	19305	✓		Afbreekmoer Shear off nuts Abreißmuttern
	19310	✓		Zetmoer Insert press nuts Setzmuttern
	19312	✓		Inslagmoer Drive-in nuts Einschlagmuttern
	19314	✓		Blindklinkmoer, kleine platkop Blind rivet nuts, small countersunk Blindnietmuttern kleiner Senkkopf
	19315	✓		Blindklinkmoer, vlakke kop Blind rivet nuts, flat head Blindnietmuttern Flachkopf
	19316	✓		Blindklinkmoer, platkop Blind rivet nuts, countersunk Blindnietmuttern Senkkopf
	19317	✓		Blindklinkmoer, vlakke kop, zeskant Flat headed blind rivet nuts, hexagonal shank Blindnietmuttern, Flachkopf, Sechskantschaft
	19318	✓		Blindklinkmoer, kleine platkop, zeskant Countersunk blind rivet nuts, low head hexagonal shank Blindnietmuttern, kleine Senkkopf, Sechskantschaft
	19320	✓		Aanlasmoer Weld on nuts Anschweißmuttern, Ausführung A
	19330	✓		Meubelschroef Slotted screw mushroom head Becherschrauben
	19332	✓		Metrische schroef (ISO 7380) met afsluitbare vlakke bolkop Screw for fence building similar ISO 7380 Zaunbauschrauben ähnlich ISO 7380

	ITEM NR.	A 2	A 4	OMSCHRIJVING DESCRIPTION UMSCHREIBUNG
	19335	✓		Laagbolkopschroef met imbus en flens Hexagon socket button head screw with flange Linsenkopfschrauben "ULF" mit Innensechskant und Flansch
	19340	✓		Hulsmoer met lenskop en zaagsnede Sleeve nuts, threaded side, slotted Hülsenmutter Linsensenkopf mit Schlitz
	19345	✓	✓	Zeskant flensmoer met vertanding Hexagon flange nuts with serration Sechskantmutter mit Flansch und Sperrverzahnung, ähnlich DIN 6923
	19400		✓	Hamerkopschroef Hammer head screw for special purposes Hakenkopfschrauben Typ 50/30 für Profil 52/34, 50/40, 50/30, 49/30 und 486
	19405		✓	Hamerkopschroef Hammer head screw for special purposes Hakenkopfschrauben Typ 40/22 für Profil 40/22, 41/22, und K422
	19410		✓	Hamerkopschroef Hammer head screw for special purposes Hakenkopfschrauben Typ 38/17 für Profil 38/17, 36/36, 38/45 und 36/20
	19415		✓	Hamerkopschroef Hammer head screw for special purposes Hakenkopfschrauben Typ 28/15 für Profil 28/12, 28/15, 28/28, 28/38, 26/26 und 26/18
	19440	✓		U-beugel U-Bolts Rundstahlbügel
	19450	✓		Cilinderschroef met combinatiekruis, model H Chees head screw, combi cross slot, typ H Zylinderschrauben mit kombikreuz, Form H
	19460	✓	✓	Metaalschroef cilinderkop, soortgelijk DIN 7985, Torx Panhead screw, similar DIN 7985, six lobe drive Linsenschrauben ähnlich DIN 7985 mit TX-Antrieb
	19470	✓	✓	Metaalschroef platkop, soortgelijk DIN 7991, Torx Countersunk head screw, similar DIN 7991, six lobe drive Senkschrauben ähnlich DIN 7991 mit TX-Antrieb
	19475	✓	✓	Metaalschroef platkop, soortgelijk DIN 965, Torx Countersunk (flat) head screw, similar DIN 965, six lobe drive Senkschrauben ähnlich DIN 965 mit TX-Antrieb

	ITEM NR.	A 2	A 4	OMSCHRIJVING DESCRIPTION UMSCHREIBUNG
	19477	✓	✓	Plaatschroef, cilinderkop, soortgelijk DIN 7981, Torx Panhead tapping screw with six lobe drive similar DIN 7981 Linsen Blechschauben ähnlich DIN 7981 mit TX-Antrieb
	19478	✓	✓	Plaatschroef, platkop, soortgelijk DIN 7982, Torx Countersunk flat head tapping screw with six lobe drive similar DIN 7982 Senk Blechschauben ähnlich DIN 7982 mit TX-Antrieb
	19479	✓	✓	Plaatschroef, lenskop, soortgelijk DIN 7983, Torx Raised countersunk head tapping screw with six lobe drive similar DIN 7983 Senk Blechschauben ähnlich DIN 7983 mit TX-Antrieb
	19480	✓		Veiligheidsschroef (ISO 7380) met Torx en pin, vlakke bolkop Security screw similar ISO 7380 with six lobe drive and pin Sicherheitsrauben ähnlich ISO 7380 mit TX-Antrieb und Pin
	19482	✓		Veiligheidsschroef (DIN 7991) met Torx en pin, platkop Security screw similar DIN 7991 with six lobe drive and pin Sicherheitsrauben ähnlich DIN 7991 mit TX-Antrieb und Pin
	19485	✓		Veiligheidsschroef (DIN 7981) met Torx en pin, cilinderkop Security screw similar DIN 7981 with six lobe drive and pin Sicherheitsrauben ähnlich DIN 7981 mit TX-Antrieb und Pin
	19486	✓		Veiligheidsschroef (DIN 7982) met Torx en pin, platkop Security screw similar DIN 7982 with six lobe drive and pin Sicherheitsrauben ähnlich DIN 7982 mit TX-Antrieb und Pin
	19500			Sluistring, polyamide, volgens DIN 125, model A Washer (Polyamid) Scheiben, Polyamid, nach DIN 125, Form A ohne Fase
	19510			Carrosseriering, polyamide, volgens DIN 9021, model A Washer (Polyamid) with outside diameter ca. 3 x nominal thread diameter Scheiben, Polyamid, nach DIN 9021, Außendurchmesser ca. 3 x Gewinde - Nenndurchmesser

	ITEM NR.	A 2	A 4	OMSCHRIJVING DESCRIPTION UMSCHREIBUNG
	19580	✓	✓	Hijsoog, gegoten Lifting eye bolts, casted Ringschrauben, gegossene Ausführung
	19582	✓	✓	Oogmoer Lifting eye nuts, casted Ringmuttern, gegossene Ausführung
	19350		✓	Ankerstang VA-A M8 tot M24 voor ongescheurd beton Anchor VA Stud VA-A Ankerstangen VA-A M8 bis M24 mit Außen-6-kant und Setzwerkzeug
	19360			Chemisch anker voor ongescheurd beton Anchor VA Capsule VA-P Mörtelpatrone VA-P
	19365			Injectie mortel voor ongescheurd beton Injektion mortar VM Verbundmörtel VM
	19370		✓	Doorsteekankers Wedge anchor type B Bolzenanker B zugelassen für ungerissenen Beton und abgehangte Decken nach DIN 18168
	19372		✓	Doorsteekankers Z Wedge anchor type Z Bolzenanker Z zugelassen für gerissenen und ungerissenen Beton
	19375		✓	Zwaarlastanker SL Heavy duty anchor type SL Schwerlastanker SL
	19380		✓	Inslaganker E Drop in anchor type E Einschlaganker E
	19390			Universele plug type UD Universal plug type UD Universaldübel UD





Blisterverpakking B-1				
Blister Pack B-1				
Blisterverpackung B-1				
Item Nr.	L (mm.)	B (mm.)	H (mm.)	D (mm.)
55555501	78	45	10	10



Blisterverpakking B-8				
Blister Pack B-8				
Blisterverpackung B-8				
Item Nr.	L (mm.)	B (mm.)	H (mm.)	D (mm.)
55555508	85	60	40	40



Blisterverpakking B-2				
Blister Pack B-2				
Blisterverpackung B-2				
Item Nr.	L (mm.)	B (mm.)	H (mm.)	D (mm.)
55555502	78	45	15	15



Blisterverpakking B-4				
Blister Pack B-4				
Blisterverpackung B-4				
Item Nr.	L (mm.)	B (mm.)	H (mm.)	D (mm.)
55555504	110	40	30	30



Blisterverpakking B-3				
Blister Pack B-3				
Blisterverpackung B-3				
Item Nr.	L (mm.)	B (mm.)	H (mm.)	D (mm.)
55555503	78	45	20	20



Hand Sealer					
Hand Sealer					
Versiegelungsgerät					
Item Nr.	L (mm.)	B (mm.)	H (mm.)	D (mm.)	V
55555509	180	180	80	180	220



Blisterverpakking B-7				
Blister Pack B-7				
Blisterverpackung B-7				
Item Nr.	L (mm.)	B (mm.)	H (mm.)	D (mm.)
55555507	85	60	25	25



ALGEMENE VERKOOP- & LEVERINGSVOORWAARDEN VAN AT C Sales to Sail, gevestigd POSTBUS 308, 8600 AH SNEEK

A 1. Toepasselijkheid van deze voorwaarden

- A 1.1 In het hierna volgende wordt onder "afnemer" verstaan degene aan wie AT C Sales to Sail (hierna te noemen AT C) een aanbieding doet tot het leveren van goederen en/of diensten alsmede degene met wie AT C een overeenkomst sluit tot het leveren van goederen en/of diensten. Onder "overeenkomst" wordt verstaan iedere overeenkomst waarop deze voorwaarden van toepassing zijn verklaard.
- A 1.2 Deze voorwaarden zijn, met uitsluiting van voorwaarden van derden, toepasselijk op alle leveringen van goederen en/of diensten van AT C aan de afnemer, alsmede alle daarop betrekking hebbende overeenkomsten en alle daarmee verband houdende handelingen, zowel van voorbereidende als uitvoerende aard, zoals offertes, orderbevestigingen en leveranties.
- A 1.3 Afwijkende voorwaarden gelden uitsluitend voorzover deze uitdrukkelijk schriftelijk door AT C zijn aanvaard en gelden alleen voor de desbetreffende overeenkomst(en).
- A 1.4 Indien enige bepaling van deze algemene voorwaarden om welke reden dan ook niet geldig is, blijven deze voorwaarden voor het overige van kracht.
- A 1.5 Indien enige bepaling van deze algemene voorwaarden of de overeenkomst om welke reden dan ook niet geldig is, zullen partijen over de inhoud van een nieuwe bepaling onderhandelen, welke bepaling de inhoud van de oorspronkelijke bepaling zo dicht mogelijk benadert.

A 2. Offertes

- A 2.1 Alle offertes van AT C zijn steeds vrijblijvend, zowel wat betreft prijs, inhoud, uitvoering als levertijd en leverbaarheid, tenzij schriftelijk anders vermeld. Indien een offerte een vrijblijvend aanbod bevat en deze wordt aanvaard door de afnemer, heeft AT C het recht, deze binnen 2 werkdagen na ontvangst van de aanvaarding te herroepen.
- A 2.2 De inhoud van alle bij een offerte verstrekte prijslijsten, brochures, en andere gegevens, zoals afbeeldingen, maten en gewichtsopgaven, zijn zo nauwkeurig mogelijk opgegeven. De betreffende gegevens zijn slechts bedoeld om een algemene voorstelling te geven van AT C's aanbod en derhalve voor AT C slechts bindend, indien dit uitdrukkelijk schriftelijk door AT C is bevestigd. Afwijkingen geven de afnemer niet het recht de ontvangst of de betaling van de door AT C geleverde goederen te weigeren of enigerlei vergoeding van AT C te verlangen. Offertes zijn gebaseerd op de eventueel bij aanvraag door de afnemer verstrekte gegevens.

A 3. Overeenkomst

- A 3.1 Een overeenkomst met AT C komt eerst tot stand, nadat AT C een opdracht schriftelijk binnen 8 dagen na ontvangst van een opdracht heeft aanvaard respectievelijk heeft bevestigd. De opdrachtbevestiging wordt geacht de overeenkomst juist en volledig weer te geven.
- A 3.2 Eventueel na de totstandkoming van de overeenkomst gemaakte aanvullende of gewijzigde afspraken en/of toezeggingen door het personeel of namens AT C door vertegenwoordigers en andere personen binden AT C slechts, indien deze afspraken / toezeggingen eveneens schriftelijk door AT C zijn bevestigd.
- A 3.3 AT C is gerechtigd om - indien AT C dit noodzakelijk of wenselijk acht - voor de goede uitvoering van de aan haar verstrekte opdracht, bij uitvoering van de overeenkomst derden in te schakelen, waarvan de kosten aan de afnemer zullen worden doorberekend conform de door AT C verstrekte prijsopgave.
- A 3.4 Voor werkzaamheden/leveringen waarvoor in verband met de aard en/of omvang geen opdrachtbevestiging wordt verzonden, geldt de factuur tevens als opdrachtbevestiging, welke wordt geacht de overeenkomst juist en volledig weer te geven.
- A 3.5 Elke overeenkomst wordt door AT C aangegaan onder de opschortende voorwaarde, dat AT C uit in te winnen inlichtingen zal blijken, dat de afnemer voldoende kredietwaardig is.

ALGEMENE VERKOOP- & LEVERINGSVOORWAARDEN
VAN AT C Sales to Sail, gevestigd POSTBUS 308, 8600 AH SNEEK
(vervolg)

A 4. Levering

- A 4.1 Onder AT C terrein/magazijn worden mede verstaan de magazijnen van eventueel aan AT C gelieerde vennootschappen alsmede in enkele gevallen de magazijnen van toeleveranciers.
- A 4.2 Tenzij schriftelijk anders overeengekomen, geschiedt levering af AT C terrein/magazijn. Als tijdstip van levering geldt het moment, waarop de bestelde goederen AT C's terrein/magazijn verlaten.
- A 4.3 Leveringen geschieden in principe ongefrankeerd. Indien de afnemer niet of niet tijdig instructies geeft omtrent de wijze van verzending, is AT C vrij in de keuze van het vervoermiddel.
- A 4.4 Tenzij anders overeengekomen, worden bestellingen boven € 350,00 netto exclusief BTW binnen Nederland franco afgeleverd, waarbij de wijze van vervoer door AT C wordt bepaald. Voor bestellingen tussen € 200,00 en € 350,00 netto exclusief BTW worden verzend- en administratiekosten à € 9,50 in rekening gebracht; tussen € 100,00 en € 200,00 netto exclusief BTW is dit € 12,50; tot € 100,00 netto orderwaarde exclusief BTW bedragen de verzend- en administratiekosten € 15,00.
Voor bestellingen met een netto orderwaarde lager dan € 50,00 exclusief BTW wordt bovendien een kleine ordertoeslag van € 5,00 gerekend.
Daarnaast worden zaterdagleveringen belast met € 6,00, terwijl transporten van goederen langer dan 1,80 meter een toeslag van € 17,50 kennen.
- A 4.5 Zendingen, die op verzoek van de afnemer per expresse worden verstuurd, geschieden nimmer franco. Per expresse-zending wordt een toeslag van € 6,00 gerekend. Expresse-zendingen per pallet worden belast met een bedrag van € 19,50.
Ook retourzendingen - na door AT C uitgevoerde reparaties - worden nimmer franco uitgevoerd. Echter, ter reparatie aangeboden artikelen, die onder een door AT C afgegeven garantie vallen, worden wél franco geretourneerd.
- A 4.6 AT C behoudt zich het recht voor om, indien dat naar AT C's oordeel noodzakelijk is, onder rembours te leveren. De kosten hiervan bedragen € 12,50. Bij weigering van de rembours zending is de afnemer verplicht alle hieruit voor AT C voortvloeiende kosten te vergoeden.
- A 4.7 AT C behoudt zich het recht voor, emballage tegen kostprijs in rekening te brengen. De emballage wordt, mits franco en binnen een maand na factuurdatum in ongeschonden staat geretourneerd, voor de berekende waarde gecrediteerd.
- A 4.8 AT C behoudt zich het recht voor, goederen die door oorzaken onafhankelijk van AT C's wil niet naar de plaats van bestemming kunnen worden vervoerd, voor rekening en risico van de afnemer op te slaan en betaling te verlangen, als had de levering plaatsgevonden alsmede betaling van de opslagkosten.
- A 4.9 Alle goederen, ook die welke franco worden geleverd, reizen vanaf AT C's terrein/magazijn voor risico van de afnemer c.q. ontvanger, ook in het geval de vervoerder van de zending zich op het standpunt stelt, dat de schaden gedurende het vervoer voor rekening van de afzender komen.
- A 4.10 Vanaf het moment van levering, daaronder begrepen het in A 6.2 genoemde tijdstip, is het geleverde voor rekening en risico van de afnemer.
- A 4.11 Opgegeven levertijden zullen nimmer zijn te beschouwen als een fatale termijn. Bij niet tijdige levering dient AT C schriftelijk ingebreke te worden gesteld, waarbij AT C nog een redelijke termijn tot aflevering moet worden geboden.
- A 4.12 AT C is gerechtigd nieuwe leveranties uit te stellen, totdat de afnemer - in voorkomende gevallen - aan al zijn openstaande betalingsverplichtingen jegens AT C heeft voldaan.
- A 4.13 Desgewenst kan door AT C in gedeelten worden geleverd. Ten aanzien van dergelijke leveringen zijn alle bepalingen van deze voorwaarden onverkort van toepassing. Dit geldt in het bijzonder met betrekking tot de termijn voor betalingen en reclame.

ALGEMENE VERKOOP- & LEVERINGSVOORWAARDEN
VAN AT C Sales to Sail, gevestigd POSTBUS 308, 8600 AH SNEEK
(vervolg)

A 5. Prijzen

- A 5.1 Alle prijzen zijn exclusief omzetbelasting (BTW) en andere heffingen, welke van overheidswege worden opgelegd, en zijn gebaseerd op kontante betaling.
- A 5.2 Indien prijzen en/of tarieven van prijsbepalende factoren, zoals bijvoorbeeld lonen, materialen, valutaverschillen, een verhoging ondergaan, door welke oorzaak dan ook, is AT C gerechtigd de prijs dienovereenkomstig te verhogen. In geval van de in dit artikel genoemde prijsverhoging heeft de afnemer het recht om de gesloten overeenkomst, voorzover nog niet uitgevoerd, op te zeggen, mits hij AT C schriftelijk van zijn daartoe strekkende besluit op de hoogte stelt binnen 10 dagen, nadat hij van de desbetreffende prijsverhoging heeft kennisgenomen.
- A 5.3 Tenzij schriftelijk anders overeengekomen, zijn de door AT C opgegeven prijzen:
- gebaseerd op levering af terrein/magazijn van AT C;
- vermeld in Euro's.
- A 5.4 Tenzij schriftelijk anders overeengekomen, worden reparatie- en inbouw-opdrachten op basis van nacalculatie gefactureerd.
- A 5.5 Voor bestellingen tot € 100,00 netto exclusief BTW worden verzend- en administratiekosten à € 15,00 in rekening gebracht. Voor bestellingen tussen € 100,00 en € 200,00 netto exclusief BTW is dit € 12,50 en voor bestellingen tussen € 200,00 en € 350,00 netto exclusief BTW is dit € 9,50. Voor bestellingen boven € 350,00 netto exclusief BTW worden deze kosten niet berekend. Daarnaast gelden de kosten, zoals vermeld in artikelen A 4.4, A 4.5 en A 4.6.

A 6. Afname

- A 6.1 De afnemer is verplicht aan de levering mee te werken, alsmede het geleverde in ontvangst te nemen. Bij gebreke van afname of in ontvangstneming van het geleverde door de afnemer, behoudt AT C zich het recht voor eventueel daaraan verbonden kosten (waaronder de kosten van opslag en vervoer) door te berekenen aan de afnemer.
- A 6.2 Afname wordt geacht te zijn geweigerd, indien de bestelde goederen ter aflevering zijn aangeboden, doch aflevering onmogelijk is gebleken. De dag, waarop afname wordt geweigerd, geldt als de dag van levering.

A 7. Montage / installatie / reparatie / gebruik

- A 7.1 De afnemer is gehouden, de door AT C geleverde goederen deugdelijk, en - ingeval AT C een gebruiksaanwijzing heeft bijgeleverd - conform de ten aanzien van de betreffende produkten verstrekte voorschriften, te (laten) monteren, installeren, repareren c.q. gebruiken.
- A 7.2 Voorzover de afnemer niet de eindgebruiker is van de betreffende goederen, is de afnemer gehouden het in artikel A 7.1 neergelegde beding als derdenbeding aan zijn afnemers op te leggen.

A 8. Betaling

- A 8.1 Aangezien AT C's prijzen zijn gebaseerd op kontante betaling, dient betaling netto kontant te geschieden, tenzij uitdrukkelijk schriftelijk anders overeengekomen. Bij gebreke hiervan zal de afnemer van rechtswege in verzuim zijn zonder dat enige ingebrekestelling zal zijn vereist. Daarbij is de op de bankafschriften van AT C aangegeven valutatatum bepalend en wordt als dag van betaling aangemerkt.
- A 8.2 De afnemer is niet gerechtigd tot verrekening van hetgeen AT C van hem te vorderen heeft met hetgeen hij meent op AT C te vorderen te hebben.

**ALGEMENE VERKOOP- & LEVERINGSVOORWAARDEN
VAN AT C Sales to Sail, gevestigd POSTBUS 308, 8600 AH SNEEK
(vervolg)**

- A 8.3 Vanaf het moment, waarop de afnemer in verzuim is, tot aan de dag van volledige betaling, is hij vertragsrente verschuldigd van 1% per maand, of gedeelte daarvan, onverminderd het recht van AT C op volledige schadevergoeding op basis van de wet.
- A 8.4 Alle kosten van invordering van het door de afnemer verschuldigde - zowel gerechtelijke als buitengerechtelijke kosten - zijn voor rekening van de afnemer. De hoogte van de aan AT C verschuldigde incassokosten wordt berekend conform het incassotarif van de Nederlandse Orde van Advocaten, zoals dat van tijd tot tijd wordt vastgesteld.
- A 8.5 Onverminderd het in artikel A 8.1 vermelde is de afnemer bij of na het aangaan van de overeenkomst op eerste verzoek daartoe van AT C telkens gehouden tot verschaffing van voldoende zekerheid in verband met zijn betalingsverplichtingen en andere uit de overeenkomst voortvloeiende verplichtingen. In afwachting van deze zekerheidsverschaffing is AT C gerechtigd tot opschorting van haar verplichtingen.
- A 8.6 Betalingen van de afnemer aan AT C zullen steeds worden geacht te strekken tot voldoening van de verschuldigde rente en/of kosten en vervolgens tot voldoening van de oudste openstaande facturen.

A 9. Reclames

- A 9.1 De afnemer dient de door AT C geleverde goederen én goederen ten aanzien waarvan AT C service heeft verleend, direct na aflevering en zo volledig mogelijk te inspecteren. Eventuele reclames dienen dan uiterlijk binnen 8 werkdagen na aflevering en onder vermelding van factuur en/of pakbonnummer schriftelijk aan AT C te worden medegedeeld. Ingeval van reclame dient de afnemer de desbetreffende goederen voor inspectie beschikbaar te houden. Storingen of gebreken, die redelijkerwijs niet binnen bovengenoemde termijn konden worden geconstateerd, dienen onmiddellijk na constatering en uiterlijk binnen de garantietermijnen, die in artikel A 10 zijn aangegeven, AT C schriftelijk te hebben bereikt. Een reclame zal worden getoetst aan de hand van de garantiebepalingen, zoals verwoord in artikel A 10.
- A 9.2 Indien en voorzover de reclame door AT C gegrond wordt bevonden, is AT C uitsluitend verplicht naar keuze het gebrek c.q. de gebreken te herstellen dan wel de ondeugdelijke goederen te vervangen, zonder dat de afnemer daarnaast enig recht kan doen gelden op welke vergoeding dan ook.
- A 9.3 De afnemer kan aan een reclame niet het recht ontlenen zijn betaling op te schorten of te weigeren.
- A 9.4 Retournering van het geleverde kan slechts geschieden in de originele, onbeschadigde display/verpakking en ná voorafgaande schriftelijke toestemming van AT C onder door AT C te bepalen voorwaarden. Een verzoek om toestemming tot retourneren dient te geschieden onder opgave van het factuurnummer, waarmee AT C de goederen leverde. AT C is gerechtigd tot schadevergoeding van maximaal 100 % van het factuurbedrag voor het betreffende produkt, indien bovengenoemde voorwaarden niet worden nageleefd, onverminderd het recht van AT C op schadevergoeding op basis van de wet.
- A 9.5 Retourzendingen dienen franco te worden uitgevoerd, terwijl de betreffende goederen reizen voor risico van de afzender.
- A 9.6 Indien conform de opdracht geleverde goederen worden geretourneerd, behoudt AT C zich het recht voor om bij het crediteren van de waarde van die goederen, 10% administratiekosten in rekening te brengen, indien zij dit noodzakelijk acht.

A 10. Garantiebepalingen

- A 10.1 Ten aanzien van door AT C geleverde produkten wordt niet méér garantie verleend dan aan AT C door haar toeleveranciers wordt gegeven.

ALGEMENE VERKOOP- & LEVERINGSVOORWAARDEN
VAN AT C Sales to Sail, gevestigd POSTBUS 308, 8600 AH SNEEK
(vervolg)

- A 10.2 Met inachtneming van het in 10.1 bepaalde verleent AT C, tenzij schriftelijk anders is overeengekomen, garantie op de door haar geleverde produkten gedurende 6 maanden na de afleveringsdatum van de door haar geleverde produkten, mits de afnemer behoorlijk en tijdig zijn verplichtingen uit de overeenkomst (inclusief deze algemene voorwaarden) met AT C nakomt.
- A 10.3 Door AT C wordt in ieder geval géén garantie gegeven op :
- A. produkten (in het algemeen) ten aanzien waarvan de afnemer in de (tijdige) overeengekomen materiaal-/gegevensverstrekking jegens AT C tekort is geschoten;
 - B. maatvoering, in geval de afnemer in strijd met de overeenkomst incomplete/onjuiste tekeningen en/of (papieren) mallen met steekmaten heeft geleverd aan AT C;
 - C. maatvoering met betrekking tot te leveren ramen en aanverwante produkten, indien de afnemer in strijd met de overeenkomst AT C niet tijdig heeft voorzien van hardboard of triplex mallen met de juiste maten precies passend in de betreffende ruimte van het vaartuig;
 - D. produkten, die op basis van onjuiste/incomplete gegevens van de kant van de afnemer, zijn geleverd.
- A 10.4 Wat betreft door AT C verrichte diensten (advies, service, reparatie en revisie), welke niet voortvloeien uit problemen met door AT C (eerder) geleverde produkten, verleent AT C slechts garantie gedurende 3 maanden na het verrichten van de dienst. Deze garantie strekt zich slechts uit over de deugdelijkheid van de uitvoering van de opgedragen werkzaamheden, alsmede van de daarvoor gebruikte materialen.
- A 10.5 Een door AT C verleende garantie geldt alleen, indien (een) eventuele verzegeling(en) niet is (zijn) verbroken of indien aan niet verzegelde goederen door derden, althans niet door AT C daartoe geautoriseerde personen, géén (reparatie)-werkzaamheden zijn verricht.
- A 10.6 Bij herstel of vervanging als bedoeld in artikel A 9.2 wordt de reclame- noch de garantietermijn gestopt of verlengd.

A 11. Eigendom

- A 11.1 Eigendom van door AT C aan de afnemer geleverde goederen verblijft aan AT C tot het moment van volledige betaling door de afnemer van al hetgeen hij aan AT C is verschuldigd uit hoofde van alle aan de levering(en) ten grondslag liggende, tussen AT C en de afnemer gesloten schriftelijke overeenkomst(en) met inbegrip van alle gezamenlijke (saldo-)verplichtingen en alle vorderingen van AT C wegens het tekortschieten door de afnemer (inclusief rente, kosten en boete) ten aanzien van zodanige overeenkomsten. Acceptatie van een overschrijving of enig ander handelspapier geldt in dit verband niet als betaling.
- A 11.2 Het is de afnemer niet toegestaan de door AT C geleverde goederen in pand te geven of anderszins met een beperkt recht te bezwaren, zolang daarop een eigendomsvoorbehoud rust.
- A 11.3 Rechten worden aan de afnemer verleend, of in het voorkomend geval overgedragen, onder de voorwaarde, dat de afnemer steeds de overeengekomen vergoedingen tijdig en volledig betaalt.
- A 11.4 Onverminderd het bovenstaande blijven alle ten behoeve van (het verkrijgen van) een opdracht verstrekte afbeeldingen, monsters, tekeningen of andere documentatiematerialen AT C's eigendom. Het is de afnemer niet toegestaan deze materialen zonder voorafgaande toestemming van AT C aan derden ter beschikking te stellen of te tonen. Daarnaast mogen op tentoonstellingen de door AT C verhandelde goederen niet worden geëxposeerd zonder AT C's voorafgaande, schriftelijke toestemming.
- A 11.5 AT C is gerechtigd de door haar geleverde en in eigendom voorbehouden goederen weg te (laten) halen, ingeval de afnemer zijn (betalings-)verplichtingen, voortvloeiende uit de overeenkomst inclusief deze algemene voorwaarden, niet nakomt dan wel dreigt niet na te komen. De afnemer is gehouden alle medewerking te verlenen aan het weghalen van de goederen.

ALGEMENE VERKOOP- & LEVERINGSVOORWAARDEN
VAN AT C Sales to Sail, gevestigd POSTBUS 308, 8600 AH SNEEK
(vervolg)

A 12. Ontbinding / schadevergoeding / opschorting

A 12.1 Indien de afnemer :

- A. zijn eigen faillissement aanvraagt, in staat van faillissement wordt verklaard, tot boedelafstand overgaat, een verzoek tot surséance van betaling indient, dan wel beslag op het geheel of een gedeelte van zijn vermogen wordt opgelegd en dit niet binnen 10 dagen na beslaglegging wordt opgeheven, of
- B. enige uit kracht der Wet of van contractuele condities (inclusief deze algemene voorwaarden) op hem rustende verplichtingen jegens AT C na schriftelijke ingebrekestelling niet of niet geheel nakomt, of
- C. nalaat een factuurbedrag of een gedeelte daarvan binnen de daarvoor gestelde termijn te voldoen, of
- D. overgaat c.q. besluit tot staking of overdracht of (gedeeltelijke) liquidatie van zijn bedrijf of een belangrijk gedeelte daarvan, daaronder begrepen de inbreng van zijn bedrijf in een op te richten of reeds bestaande vennootschap, dan wel overgaat c.q. besluit tot wijziging van de doelstelling van zijn bedrijf, of tot ontbinding,

wordt de afnemer geacht van rechtswege in gebreke te zijn, en zal de (resterende) schuld onmiddellijk opeisbaar zijn.

A 12.2 AT C is in de in A 12.1 genoemde gevallen gerechtigd, zonder enige verplichting tot schadevergoeding en onverminderd de haar toekomende rechten, zoals rechten ten aanzien van reeds vervallen boetes of rente en het recht op schadevergoeding, en zonder dat ingebrekestelling of rechterlijke tussenkomst daartoe is vereist :

- A. de overeenkomst geheel of gedeeltelijk ontbonden te verklaren door een daartoe strekkende schriftelijke mededeling aan de afnemer, en/of
- B. enig door de afnemer aan AT C verschuldigd bedrag terstond in zijn geheel op te eisen, en/of
- C. alvorens verder te presteren eerst van de afnemer zekerheid te verkrijgen voor (tijdige) nakoming van zijn betalingsverplichtingen.

A 13. Industriële c.q. intellectuele eigendomsrechten

A 13.1 Het is de afnemer niet toegestaan enige aanduiding omtrent merken, auteursrechten, handelsnamen, octrooiën of andere rechten uit het door AT C geleverde product te verwijderen of te wijzigen, daaronder begrepen aanduidingen omtrent het vertrouwelijke karakter en geheimhouding van het geleverde. Afnemer is gehouden dit beding als derdenbeding aan zijn afnemer op te leggen.

A 13.2 AT C aanvaardt geen aansprakelijkheid voor inbreuken op intellectuele of industriële eigendomsrechten van derden, die worden veroorzaakt door, zonder toestemming van AT C, in het geleverde aangebrachte wijzigingen.

A 14. Overmacht

A 14.1 Indien AT C door overmacht van blijvende of tijdelijke aard wordt verhinderd de overeenkomst (verder) uit te voeren, is AT C gerechtigd zonder enige verplichting tot schadevergoeding de overeenkomst door een daartoe strekkende schriftelijke mededeling, zonder gerechtelijke tussenkomst, geheel of gedeeltelijk te ontbinden, onverminderd het recht van AT C op betaling door de afnemer voor reeds door AT C verrichte prestaties, voordat sprake was van de overmachtssituatie, dan wel de (verdere) uitvoering van de overeenkomst op te schorten. Ingeval van opschorting zal AT C alsnog gerechtigd zijn de overeenkomst geheel of gedeeltelijk ontbonden te verklaren.

A 14.2 Onder overmacht zijn begrepen alle omstandigheden, waardoor AT C tijdelijk of blijvend niet in staat is aan haar verplichtingen te voldoen, zoals overheidsmaatregelen, werkstaking, niet of niet tijdige levering van materialen en onderdelen, die AT C in bestelling heeft, brand en voorts alle omstandigheden, waarbij redelijkerwijs niet (meer) van AT C kan worden verlangd, dat zij haar verplichtingen jegens de afnemer (verder) nakomt.

ALGEMENE VERKOOP- & LEVERINGSVOORWAARDEN
VAN AT C Sales to Sail, gevestigd POSTBUS 308, 8600 AH SNEEK
(vervolg)

A 15. Aansprakelijkheid

A 15.1 Met inachtneming van het overige in dit artikel bepaalde, is de aansprakelijkheid van AT C uitdrukkelijk beperkt tot het in artikel A 9 sub 2 en artikel A 10 ten aanzien van reclame resp. garanties bepaalde, zodat AT C in verband met door haar geleverde goederen nimmer aansprakelijk is voor enige (verdere) schade, inclusief vervolgschade, en AT C niet is gehouden tot vergoeding van bedrijfsschade, winstderving, schade als gevolg van persoonlijke ongevallen, schade voortvloeiende uit aansprakelijkheid van derden jegens de afnemer of welke andere schade dan ook, en eveneens zal de aansprakelijkheid van AT C nimmer de waarde van de door haar geleverde goederen overtreffen.

A 15.2 In het bijzonder is AT C niet aansprakelijk voor schade, die voor de afnemer of voor derden mocht ontstaan als direct of indirect gevolg van :

- A. normale slijtage door gebruik van het geleverde of door gebruik van het geleverde voor een ander doel dan waarvoor het geleverde bestemd is;
- B. handelingen of nalatigheden door personeel in dienst bij AT C of van andere personen van wiens diensten AT C gebruik maakt, daaronder begrepen aanbevelingen of andere aanwijzingen door deze personen voor de toepassing en het gebruik van het door AT C geleverde, behoudens in geval van opzet en/of grove schuld;
- C. schending van octrooien en licenties of andere rechten van derden door het gebruik van gegevens, die AT C door of vanwege de afnemer voor de uitvoering van de opdracht zijn verstrekt, behoudens in geval van opzet en/of grove schuld;
- D. ondeugdelijkheid van de constructie/het (eind)produkt op zichzelf, waarvan de door AT C geleverde produkten deel (gaan) uitmaken.

A 15.3 Met betrekking tot persoonsschade, geleden als gevolg van een gebrek aan door AT C geleverde goederen, waarvan AT C niet als producent in de zin van artikel 6:185 e.v. BW kan worden aangemerkt, is de afnemer gebonden zich rechtstreeks tot de producent te wenden. AT C is voor die schade niet aansprakelijk.

A 15.4 De afnemer vrijwaart AT C van alle aanspraken van derden ter vergoeding van schade, die verband houdt met door AT C aan de afnemer geleverde goederen, tenzij de schade het gevolg is van opzet/grove schuld van personeel van AT C en/of door haar ingeschakelde derden.

A 16. Toepasselijk recht

A 16.1 Op alle overeenkomsten bedoeld in artikel 1.2 is Nederlands recht van toepassing.

A 16.2 Alle geschillen voortvloeiende uit of samenhangende met de overeenkomst, zullen uitsluitend ter beslechting worden voorgelegd aan de competente rechter te Sneek, tenzij AT C - als eisende partij - aan een rechter in een ander arrondissement de voorkeur geeft.
